



Ocena zasobów pomocy społecznej

Gminy Miejskiej Mielec

Autorzy:

Miejski Ośrodek Pomocy Społecznej w
Mielcu

Wydział Spraw Społecznych i Zdrowia-
Urząd Miejski w Mielcu

SPIS TREŚCI

STRONA

1	Wprowadzenie	3
2	Dane o sytuacji demograficznej i społecznej	3
3	Dane o korzystających z pomocy i wsparcia	11
3.1	Dane o korzystających z pomocy i wsparcia GMINA - ZADANIA OPS, CUS oraz MOPS, MOPR	37
4	Inne rodzaje pomocy i świadczeń	40
5	Zasoby instytucjonalne pomocy i wsparcia	49
6	Kadra jednostki organizacyjnej pomocy społecznej	58
6.1	Zatrudnienie pomocnicze w jednostce organizacyjnej pomocy społecznej	62
6.2	Zespoły pracy socjalnej i integracji społecznej w jednostce pomocy społecznej	62
7	Środki finansowe na wydatki w pomocy społecznej i innych obszarach polityki społecznej w budżecie jednostki samorządu terytorialnego	62
8	Aktywność projektowo-konkursowa jednostki organizacyjnej pomocy społecznej	66
9	Współpraca z organizacjami pozarządowymi - zadania zlecone w obszarze pomocy i wsparcia	68
10	Wnioski końcowe	69

1. Wprowadzenie

Zgodnie z art. 16 a ustawy z 12 marca 2004 r. o pomocy społecznej gmina i powiat oraz samorząd województwa zobowiązani są do sporządzenia corocznie oceny zasobów pomocy społecznej w oparciu o analizę lokalnej sytuacji społeczno-demograficznej, która w szczególności winna obejmować: infrastrukturę, kadre, organizacje pozarządowe, nakłady finansowe ponoszone na zadania pomocy społecznej oraz informacje o osobach i rodzinach korzystających z pomocy społecznej. Niniejsza analiza opisuje ww. sytuację w Gminie Miejskiej Mielec.

Jest to gmina miejska, leżąca w powiecie mieleckim. Gmina Miejska Mielec graniczy z gminami: od północy i wschodu z Gminą Mielec, na niewielkim odcinku granicy północnej z gminą Tuszów Narodowy, zaś od zachodu i południa z gminą Przeclaw.

Siedzibą gminy jest Mielec. Powierzchnia Gminy Miejskiej Mielec wynosi 46,89 km², co stanowi 5,32 % powierzchni powiatu, 0,26 % powierzchni województwa. Gęstość zaludnienia w gminie wynosi 55 674 osób, w powiecie 135 817 osób, w województwie 2 079 098 osób.

Poniżej prezentujemy szczegółowe dane o: sytuacji demograficznej, rynku pracy, infrastrukturze społecznej, korzystających z pomocy i wsparcia, świadczeniach pomocy społecznej, zasobach instytucjonalnych pomocy i wsparcia, kadrze pomocy społecznej, środkach finansowych na wydatki w pomocy społecznej i innych obszarach polityki społecznej w budżecie jednostki samorządu terytorialnego, aktywności projektowo-konkursowej jednostki organizacyjnej pomocy społecznej, współpracy z organizacjami pozarządowymi w obszarze pomocy i wsparcia Gminy Miejskiej Mielec.

2. Dane o sytuacji demograficznej i społecznej

Według stanu na 30 czerwca 2023, liczba ludności Gminy Miejskiej Mielec wyniosła 55 870 osób, z czego 52,53 % stanowiły kobiety, a 47,44 % mężczyźni. Liczba ludności gminy stanowi 41,14 % ludności powiatu, 2,69 % ludności województwa.

Struktura ludności gminy przedstawiała się następująco: osoby w wieku przedprodukcyjnym stanowiły 17,20 %, osoby w wieku produkcyjnym 61,63%, a w wieku poprodukcyjnym 21,17 %.

W latach 2023 liczba ludności spadła o 1,45%. Według stanu na 31 grudnia 2023 stopa bezrobocia dla powiatu wynosi 5,2 %, dla województwa wynosi 8,6 %.

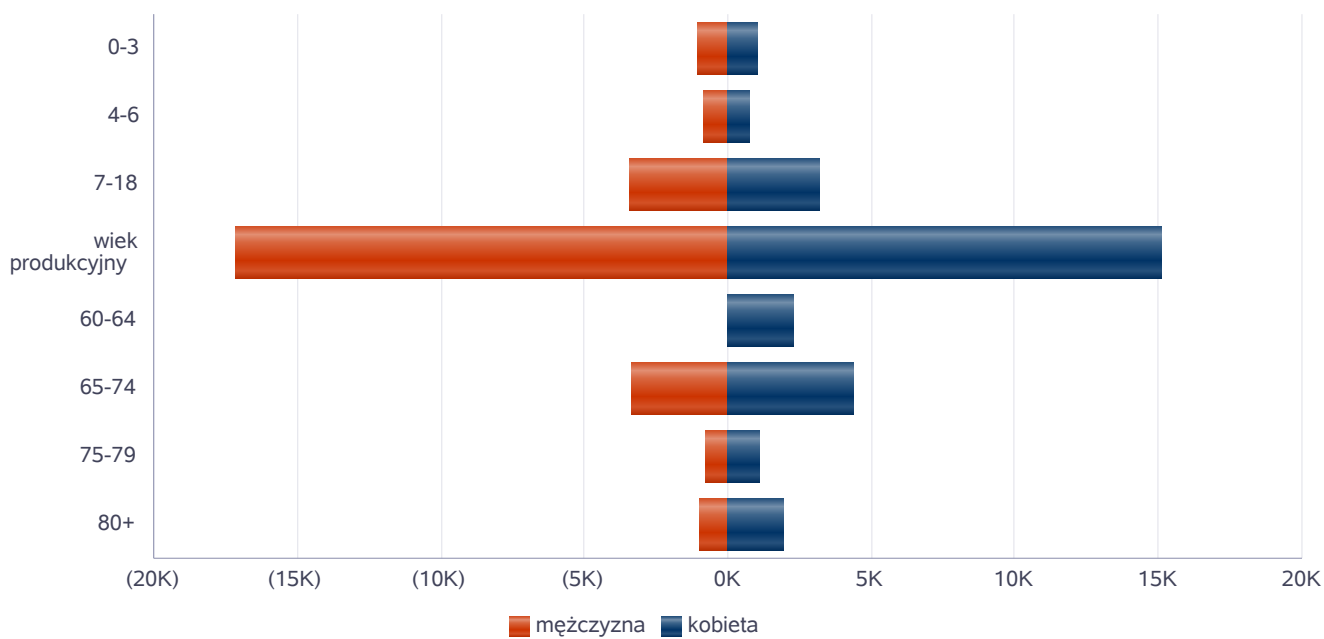
Liczba osób bezrobotnych zarejestrowanych w Gminie Miejskiej Mielec wynosiła 1 354 , w tym 44,02 % stanowiły kobiety, 55,98 % mężczyźni. Udział długotrwale bezrobotnych w stosunku do ogólnej liczby ludności wyniósł 1,13 %.

W zasobach infrastruktury społecznej gminy znajduje się 5 żłobków publicznych dysponujących 430 miejscami, 7 żłobków niepublicznych do których zapisanych było 133 dzieci oraz 12 przedszkoli miejskich, dysponujących 1703 miejscami. Przy szkołach prowadzonych przez Gminę Miejską Mielec znajduje się 10 świetlic szkolnych. Na terenie gminy funkcjonuje 1 opiekun dzienny.

Poniżej prezentujemy w formie graficznej i tabelarycznej szczegółowe dane dotyczące demografii (liczbę ludności w podziale na płeć i grupy wiekowe), rynku pracy (liczbę osób bezrobotnych, liczbę bezrobotnych długotrwale, liczbę osób bezrobotnych z prawem do zasiłku, wskaźnik bezrobocia wśród beneficjentów pomocy społecznej) i infrastruktury społecznej (liczba żłobków, liczba opiekunów dziennych, liczba miejsc w żłobkach, liczba dzieci którym nie przyznano miejsca) oraz w formie tabelarycznej informację o infrastrukturze społecznej zawierające dane własne jednostki dotyczące: liczby mieszkań komunalnych, socjalnych, liczby osób oczekujących na mieszkania komunalne i socjalne, liczby wyroków eksmisyjnych bez wskazania lokalu socjalnego, liczby klubów i innych miejsc spotkań dla seniorów oraz liczby hospicjów na terenie Gminy Miejskiej Mielec.

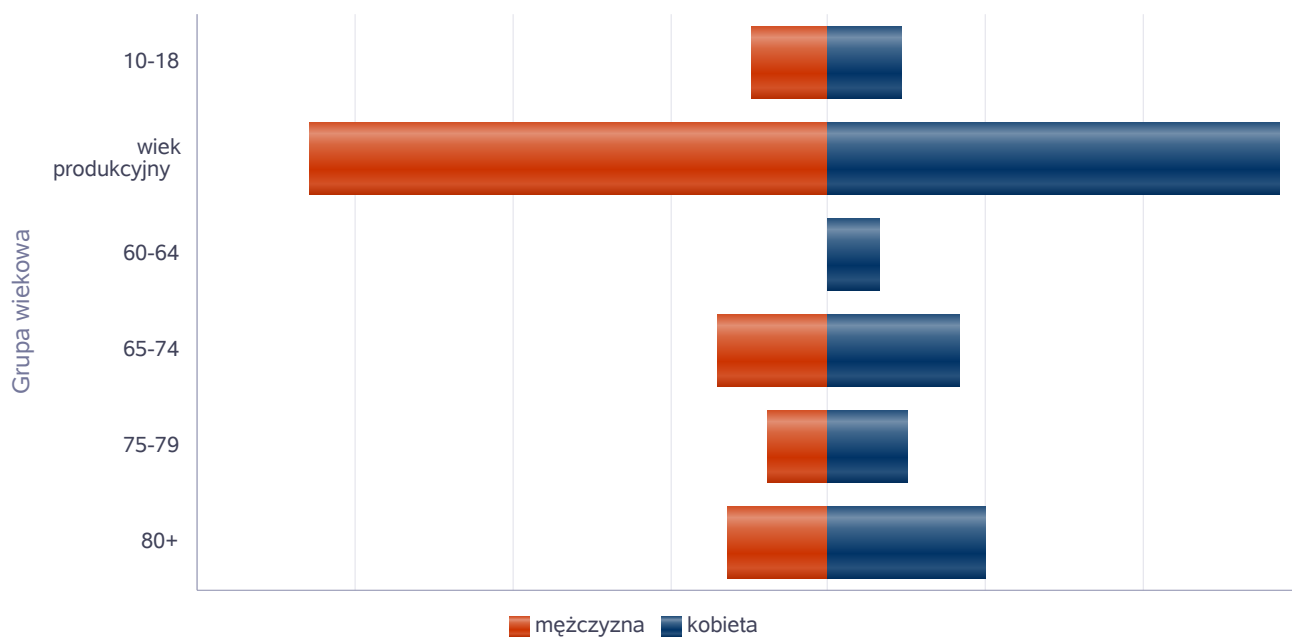
Liczba mieszkańców wg grup wiekowych i płci		
Grupa wiekowa	mężczyzna	kobieta
0-3	1 017	1 015
4-6	841	796
7-18	3 388	3 200
wiek produkcyjny	17 146	15 088
60-64		2 301
65-74	3 360	4 395
75-79	782	1 130
80+	950	1 954

Liczba mieszkańców wg grup wiekowych i płci



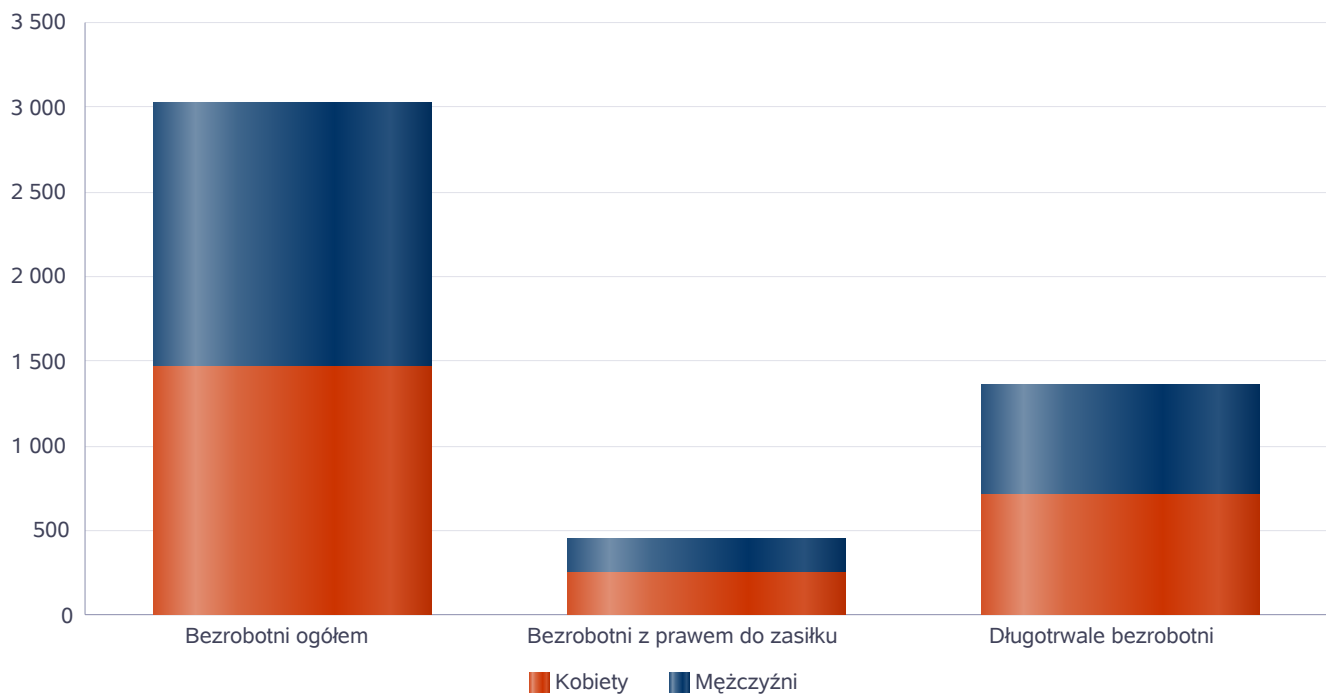
Liczba mieszkańców wg grup wiekowych i płci		
Grupa wiekowa	mężczyzna	kobieta
10-18	2 447	2 349
wiek produkcyjny	16 433	14 280
60-64		1 611
65-74	3 512	4 160
75-79	1 900	2 487
80+	3 192	4 992

Prognozowana liczba mieszkańców wg grup wiekowych i płci



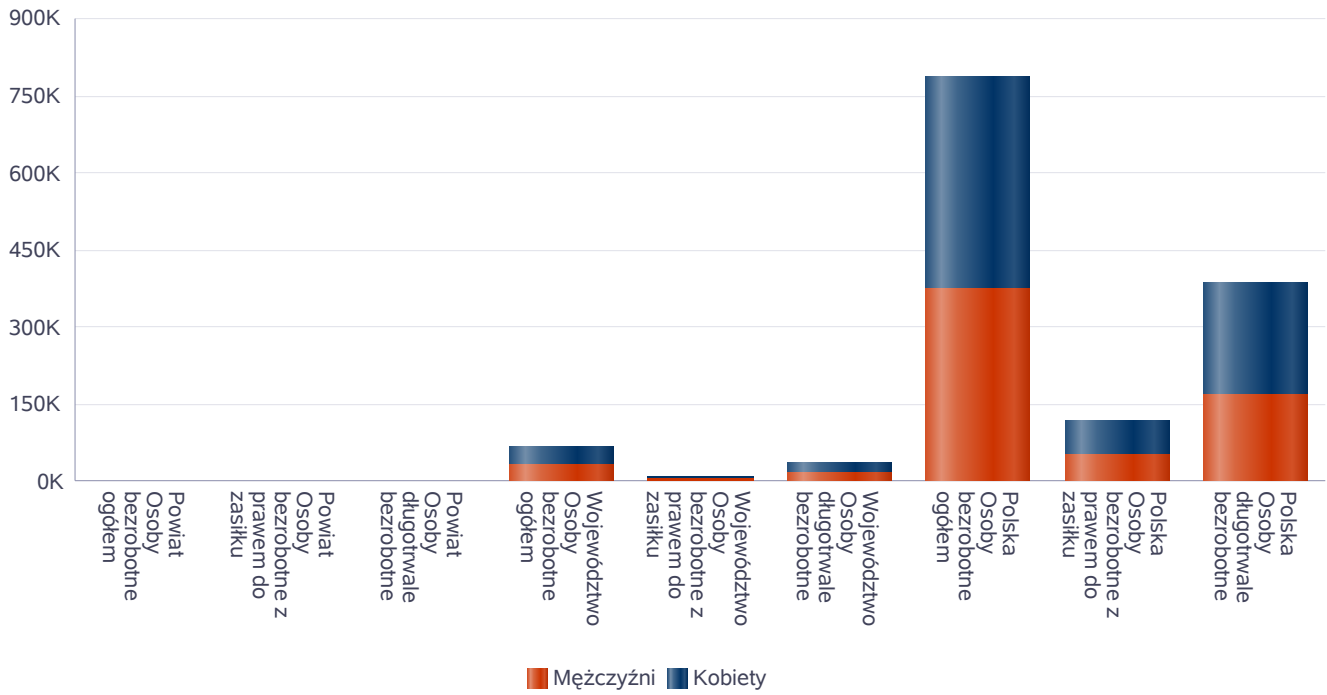
Liczba osób bezrobotnych, liczba długotrwale bezrobotnych oraz liczba osób bezrobotnych z prawem do zasiłku (poziom powiatu)

Status	Ogółem	Mężczyźni	Kobiety
Bezrobotni ogółem	3 017	1 550	1 467
Bezrobotni z prawem do zasiłku	454	210	244
Długotrwale bezrobotni	1 357	644	713



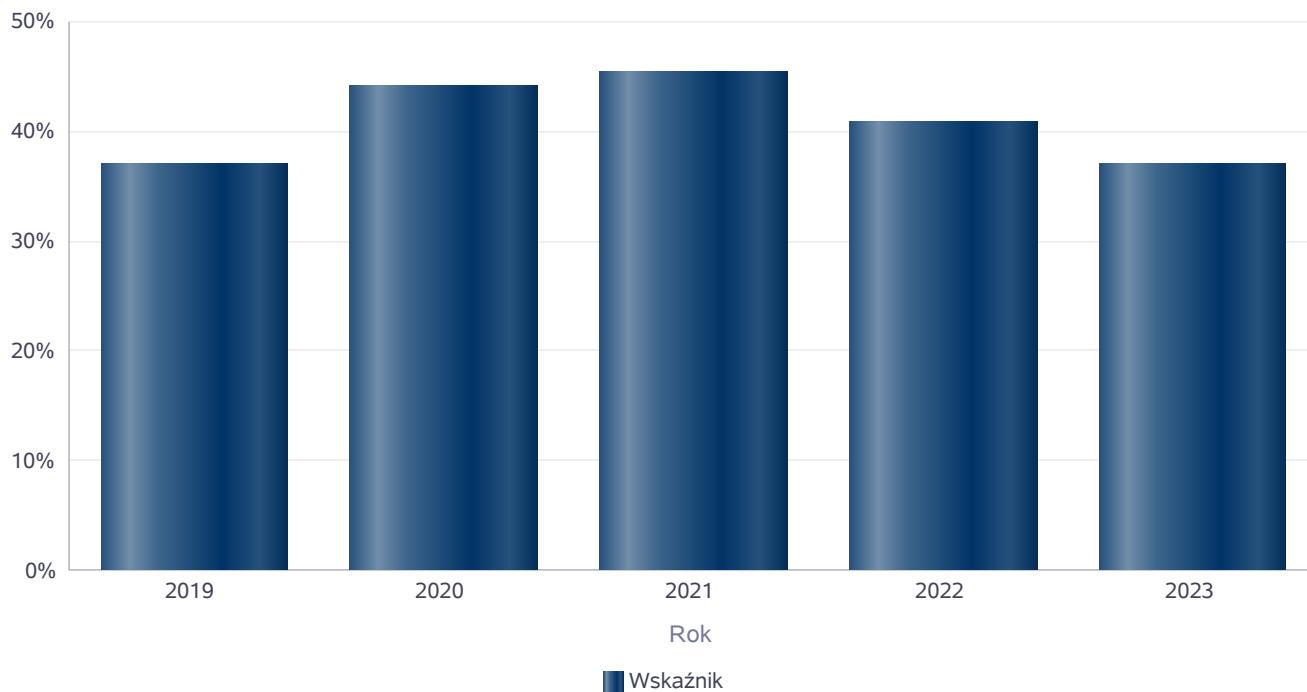
Wykres prezentuje liczbę osób bezrobotnych, liczbę bezrobotnych długotrwale oraz liczbę osób bezrobotnych z prawem do zasiłku, ogółem i w podziale na płeć.

Status	Powiat		Województwo		Polska	
	Kobiety	Mężczyźni	Kobiety	Mężczyźni	Kobiety	Mężczyźni
Osoby bezrobotne ogółem	1 467	1 550	34 679	32 974	413 294	371 950
Osoby bezrobotne z prawem do zasiłku	244	210	5 382	5 020	66 197	53 024
Osoby długotrwale bezrobotne	713	644	20 458	16 836	214 781	169 653



Wskaźnik bezrobocia wśród beneficjentów pomocy społecznej. Wskaźnik obliczany jako stosunek liczby osób w rodzinach korzystających z pomocy społecznej z powodu bezrobocia do liczby osób w rodzinach korzystających z pomocy ogółem.

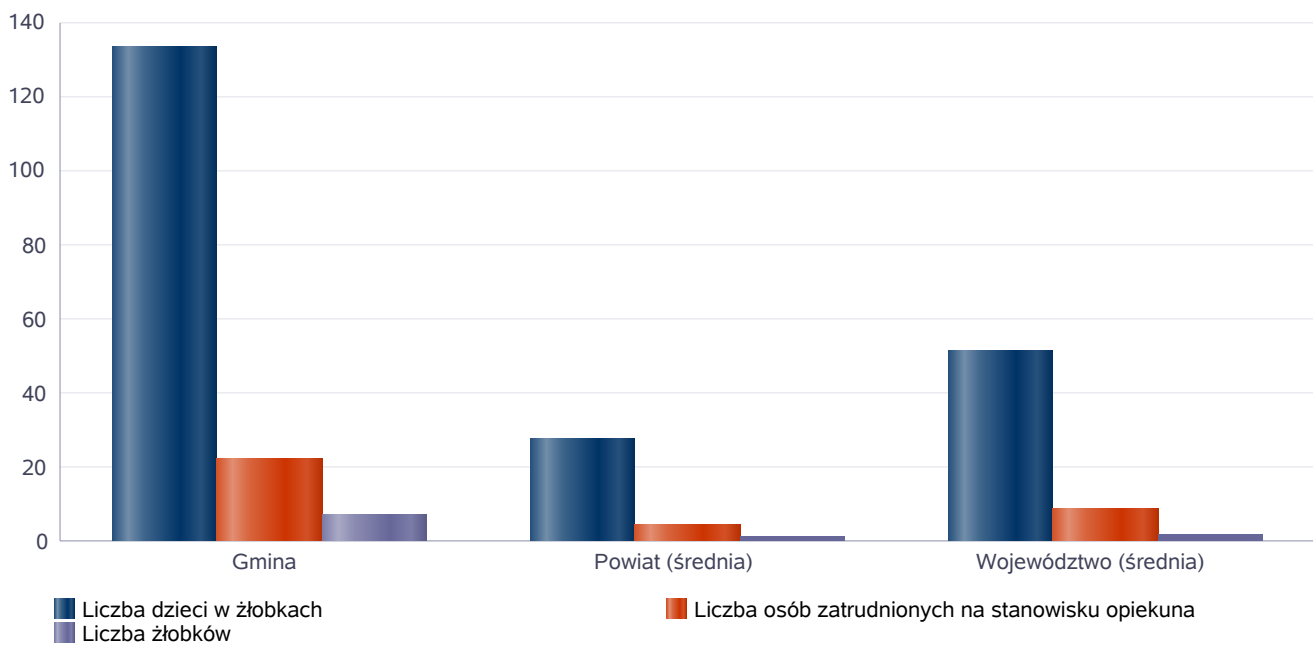
Rok	Wskaźnik
2019	37%
2020	44%
2021	45%
2022	41%
2023	37%



Liczba placówek i miejsc dla dzieci

Jednostka terytorialna	Miara	Wartość liczbową
Gmina	Liczba dzieci w żłobkach	133,00
Gmina	Liczba osób zatrudnionych na stanowisku opiekuna	22,00
Gmina	Liczba żłobków	7,00
Powiat (średnia)	Liczba dzieci w żłobkach	27,30
Powiat (średnia)	Liczba osób zatrudnionych na stanowisku opiekuna	4,30
Powiat (średnia)	Liczba żłobków	1,10
Województwo (średnia)	Liczba dzieci w żłobkach	51,23
Województwo (średnia)	Liczba osób zatrudnionych na stanowisku opiekuna	8,78
Województwo (średnia)	Liczba żłobków	1,45

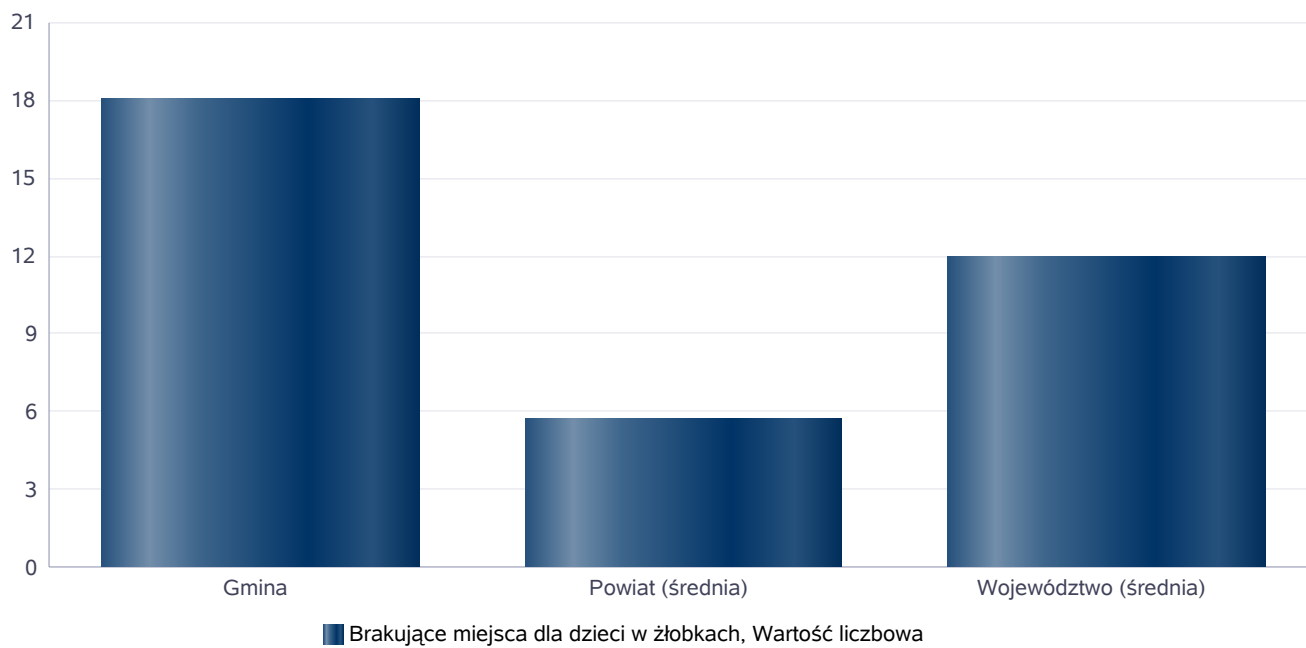
Infrastruktura opieki nad dziećmi



Liczba placówek i miejsc dla dzieci

Jednostka terytorialna	Miara	Wartość liczbową
Gmina	Brakujące miejsca dla dzieci w żłobkach	18,00
Powiat (średnia)	Brakujące miejsca dla dzieci w żłobkach	5,70
Województwo (średnia)	Brakujące miejsca dla dzieci w żłobkach	11,95

Infrastruktura opieki nad dziećmi



INFRASTRUKTURA SPOŁECZNA (stan na 31.XII)

WYSZCZEGÓLNIENIE		Rok 2022	Rok oceny 2023	Prognoza 2024*
INFRASTRUKTURA SPOŁECZNA				
Liczba mieszkań komunalnych w zasobie gminy	1	801	835	805
Liczba wniosków złożonych na mieszkanie komunalne z zasobów gminy	2	238	284	324
w tym z wiersza 1: Liczba mieszkań socjalnych (lokali)	3	137	137	137
Liczba oczekujących na mieszkanie socjalne	4	15	1	37
Liczba wyroków eksmisyjnych bez wskazania lokalu socjalnego	5	1	4	1
Liczba klubów i innych miejsc spotkań dla seniorów	6	6	7	7
Liczba hospicjów	7	0	0	0
Liczba ośrodków dla cudzoziemców	8	X	X	X

* Wielkość prognozy nie dotyczy wartości przyrostu lub spadku. W przypadku braku możliwości oszacowania wielkości liczbowych dla prognozy należy wpisać liczby odpowiadające danym z kolumny "Rok oceny 2023". Niniejsza instrukcja dotyczy wypełniania wszystkich tabel OZPS.

3. Dane o korzystających z pomocy i wsparcia

Pomoc i wsparcie w gminie Gminie Miejskiej Mielec z pomocy społecznej w 2023 roku uzyskało 1310 osób, co stanowiło 2,34% wszystkich mieszkańców gminy.

W roku oceny, w stosunku do 2022 roku, łączna liczba osób korzystających z pomocy i wsparcia zwiększyła się o 97 osób. Natomiast liczba rodzin, którym przyznano świadczenia z pomocy społecznej zwiększyła się w stosunku do roku poprzedniego o 84.

W przypadku długotrwale korzystających z pomocy społecznej ich liczba osiągnęła poziom 342 osób, co oznaczało spadek w stosunku do roku 2022 o 5 osób.

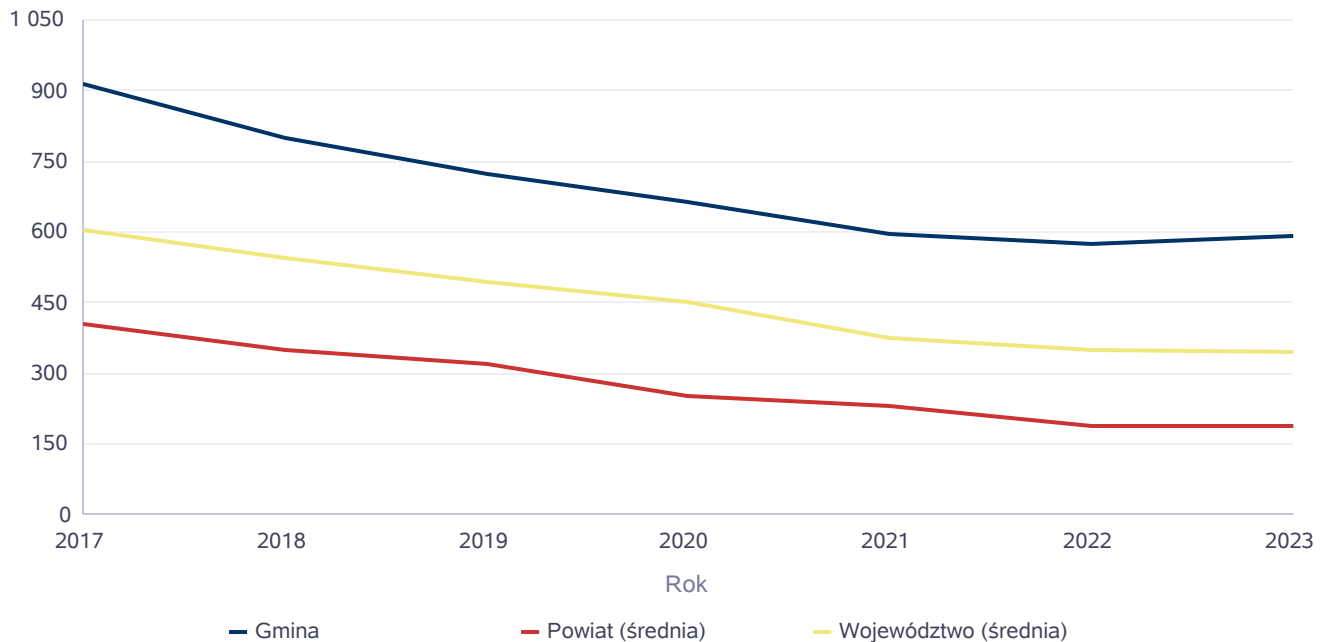
W Gminie Miejskiej Mielec najczęściej występującymi przyczynami trudnej sytuacji życiowej osób i rodzin a jednocześnie powodami ubiegania się o pomoc społeczną, wskazanymi przez ośrodki pomocy społecznej w 2023 roku było kolejno: długotrwała lub ciężka choroba, niepełnosprawność, ubóstwo, bezrobocie, alkoholizm.

Poniżej prezentujemy w formie graficznej i tabelarycznej szczegółowe dane dotyczące: liczby rodzin i osób w rodzinach korzystających z pomocy społecznej w podziale na wiek i płeć, wskaźnika deprivacji lokalnej, liczby długotrwale korzystających z pomocy społecznej w podziale na płeć i grupy wiekowe, liczby osób i rodzin korzystających ze świadczeń pieniężnych i niepieniężnych, liczby osób korzystających z usług opiekuńczych i specjalistycznych usług opiekuńczych dla osób z zaburzeniami psychicznymi, liczby rodzin korzystających z poradnictwa specjalistycznego, wskaźnika pracy socjalnej, liczby rodzin korzystających z interwencji kryzysowej, wskaźnika kontraktu socjalnego w podziale na typy, wskaźnika projektów socjalnych.

Liczba osób korzystających ze świadczeń na podstawie wydanych decyzji

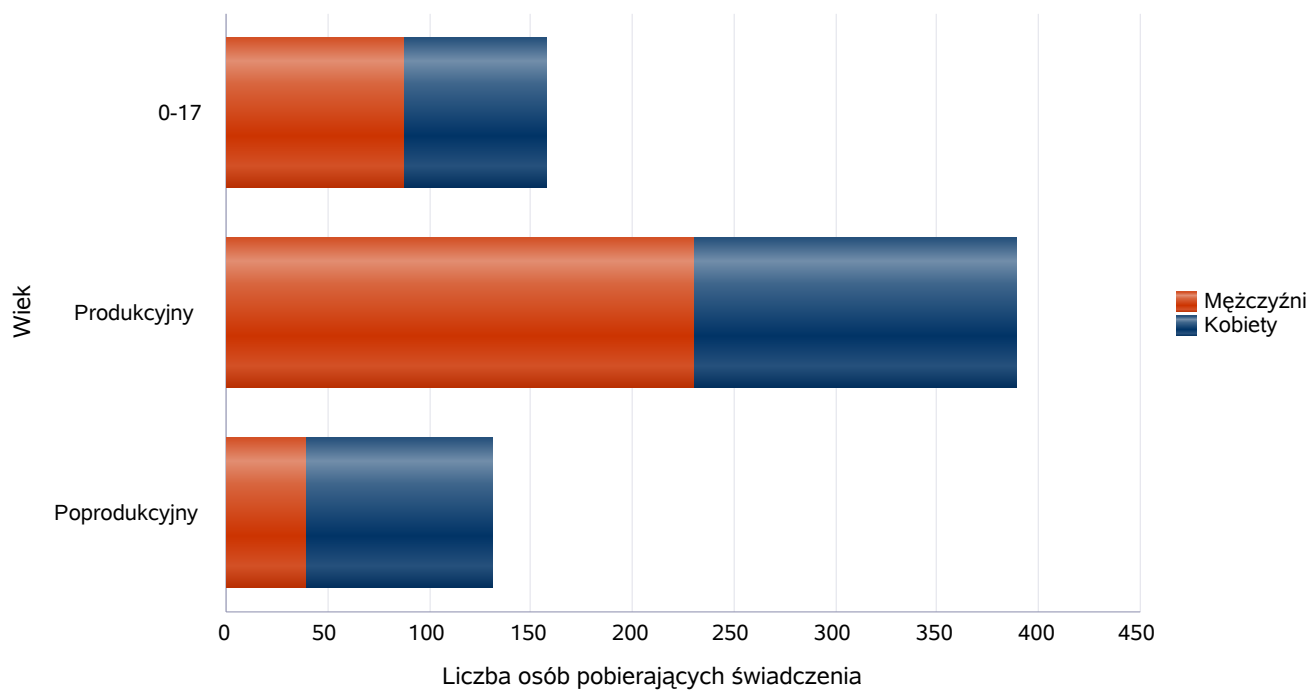
Liczba świadczeniobiorców							
	2017	2018	2019	2020	2021	2022	2023
Gmina	913	800	723	662	595	574	592
Powiat (średnia)	402	348	321	253	230	186	188
Województwo (średnia)	604	543	493	450	376	350	344

Liczba świadczeniobiorców



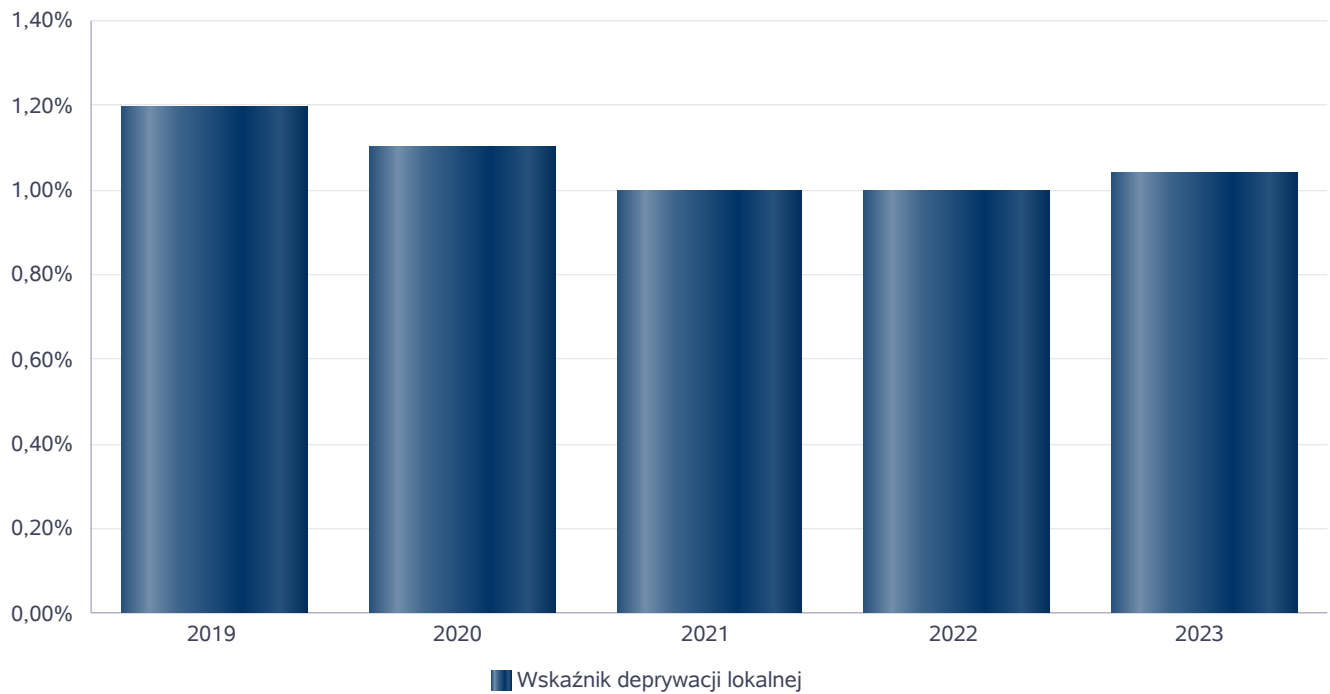
Liczba osób korzystających z pomocy społecznej w podziale na wiek i płeć wg liczby wypłaconych świadczeń

Grupa	Ogółem	Kobiety	Mężczyźni
0-17	158	70	88
Produkcyjny	389	159	230
Poprodukcyjny	131	92	39



Wskaźnik deprivacji lokalnej

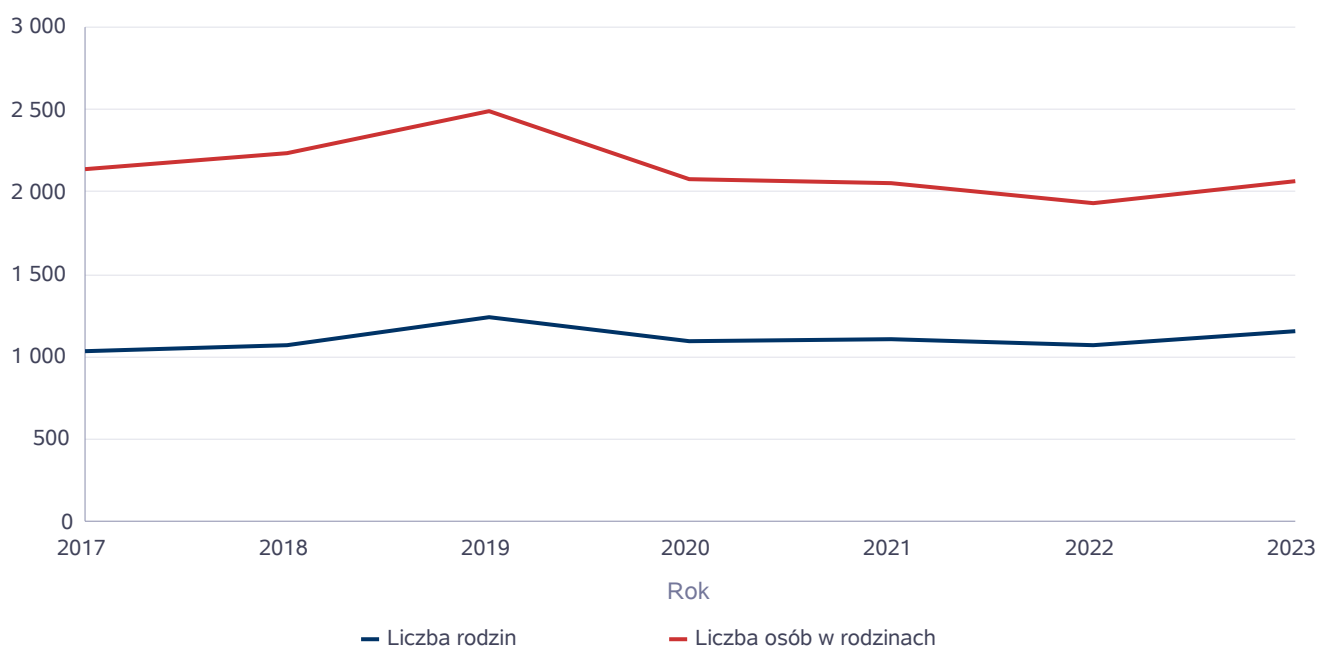
Rok	Wskaźnik deprivacji lokalnej
2019	1,20%
2020	1,10%
2021	1,00%
2022	1,00%
2023	1,04%



Liczba rodzin i liczba osób w rodzinach korzystających z pomocy społecznej

Rok	Liczba rodzin	Liczba osób w rodzinach
2017	1 030	2 133
2018	1 068	2 235
2019	1 243	2 490
2020	1 098	2 074
2021	1 102	2 054
2022	1 067	1 927
2023	1 151	2 062

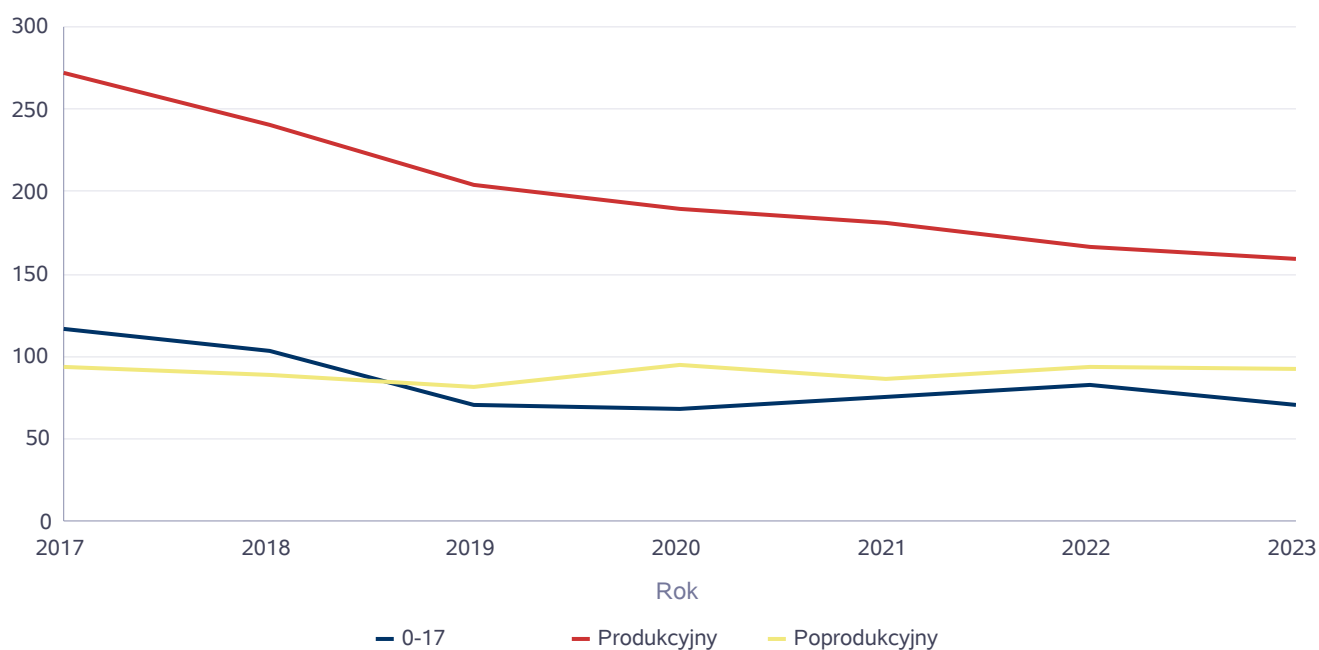
Korzystający z pomocy społecznej



Liczba kobiet korzystających z pomocy społecznej

Poziom	Wiek	Liczba kobiet korzystających z pomocy						
		2017	2018	2019	2020	2021	2022	2023
Mielec (miejska)	0-17	117	103	71	68	76	83	70
	Produkcyjny	272	241	204	190	181	166	159
	Poprodukcyjny	94	89	82	95	86	94	92
Powiat (średnia)	0-17	111	96	81	69	58	54	53
	Produkcyjny	123	110	95	85	76	63	58
	Poprodukcyjny	36	36	36	28	25	25	23
Województwo (średnia)	0-17	148	132	115	102	85	82	80
	Produkcyjny	183	159	144	141	117	100	92
	Poprodukcyjny	51	53	54	51	47	45	45

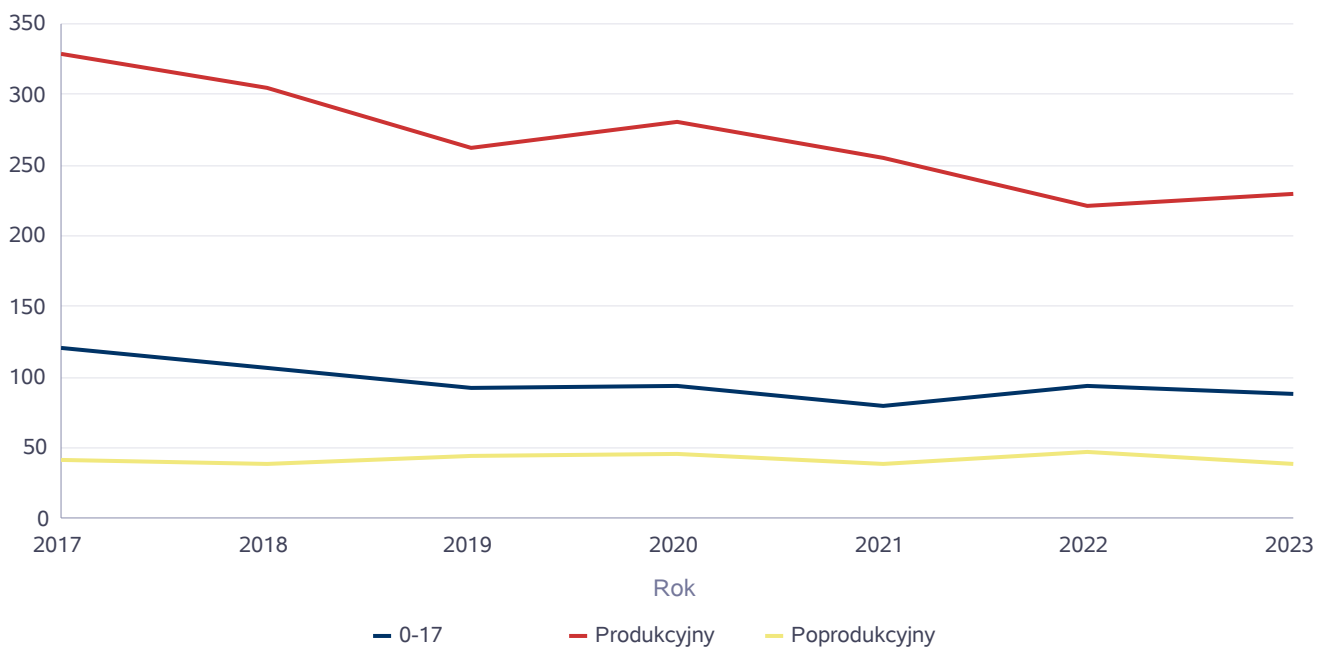
Liczba kobiet korzystających z pomocy



Liczba mężczyzn korzystających z pomocy społecznej

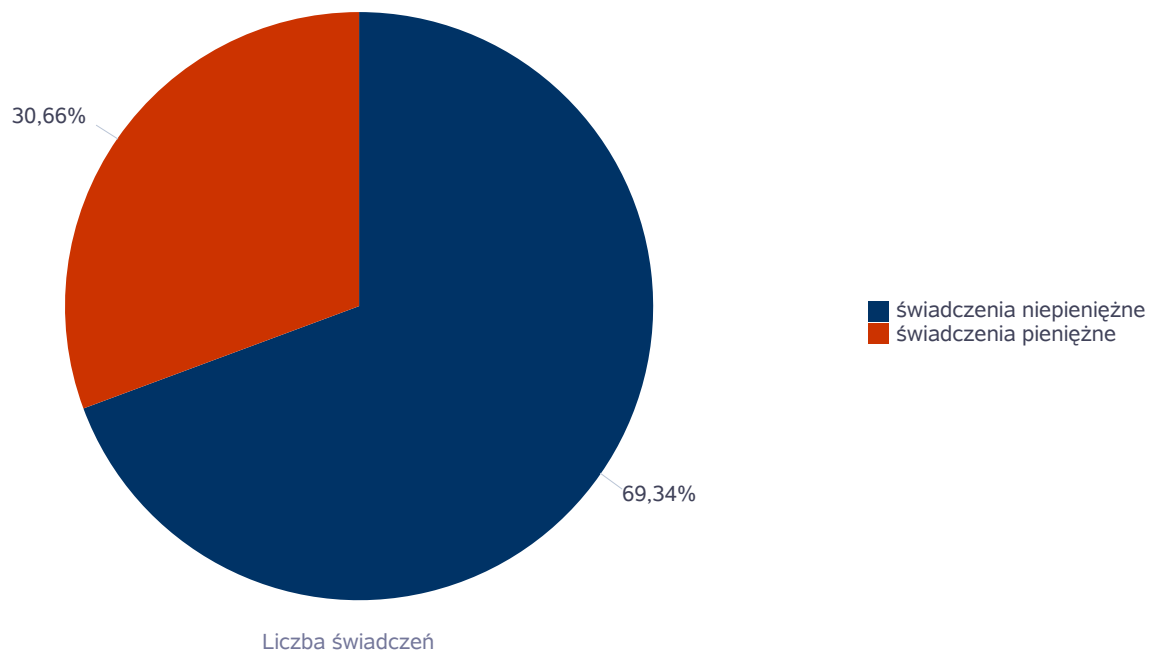
Poziom	Wiek	Liczba mężczyzn korzystających z pomocy						
		2017	2018	2019	2020	2021	2022	2023
Mielec (miejska)	0-17	120	107	92	93	80	93	88
	Produkcyjny	329	304	262	280	255	221	230
	Poprodukcyjny	41	38	44	45	38	47	39
Powiat (średnia)	0-17	119	103	88	75	57	55	53
	Produkcyjny	141	132	114	104	106	81	82
	Poprodukcyjny	13	14	14	12	14	12	10
Województwo (średnia)	0-17	159	142	125	110	93	89	87
	Produkcyjny	206	185	168	172	149	129	123
	Poprodukcyjny	19	19	20	20	19	18	18

Liczba mężczyzn korzystających z pomocy



Liczba świadczeń pieniężnych i niepieniężnych z pomocy społecznej

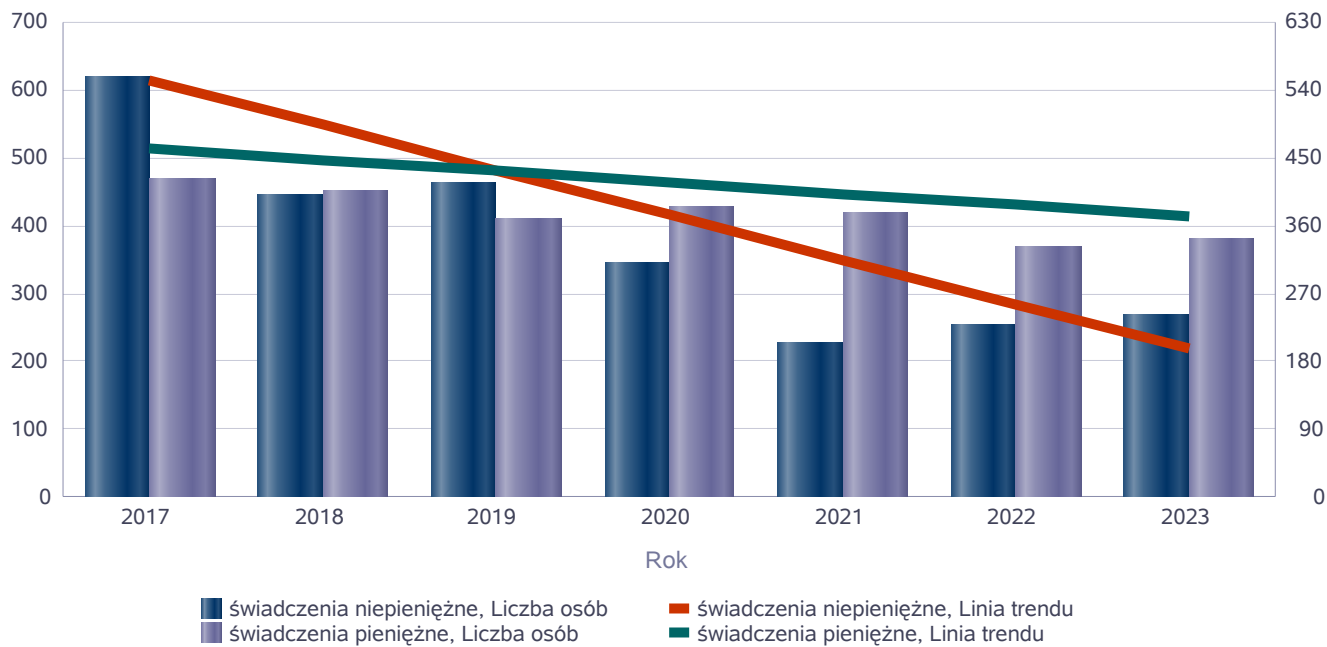
Rodzaj świadczenia	Liczba świadczeń
świadczenia niepieniężne	9 902
świadczenia pieniężne	4 378



Liczba osób korzystających ze świadczeń pieniężnych i niepieniężnych

Rodzaj świadczenia	Liczba osób						
	2017	2018	2019	2020	2021	2022	2023
świadczenia niepieniężne	619	444	463	346	226	254	269
świadczenia pieniężne	469	450	409	428	418	369	380

Liczba osób korzystających ze świadczeń pieniężnych i niepieniężnych

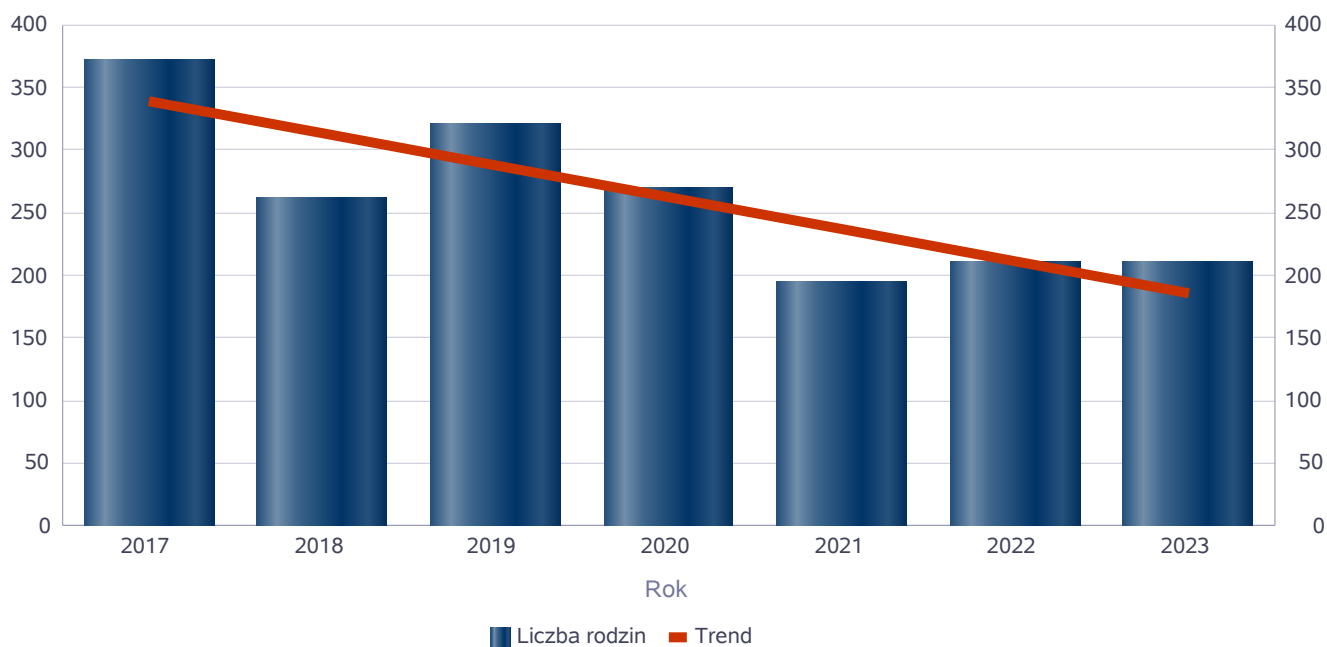


Liczba rodzin korzystających ze świadczeń pieniężnych i niepieniężnych

Rodzaj świadczenia	Liczba rodzin						
	2017	2018	2019	2020	2021	2022	2023
świadczenia niepieniężne	371	262	321	269	194	210	210
świadczenia pieniężne	461	439	404	424	416	367	376

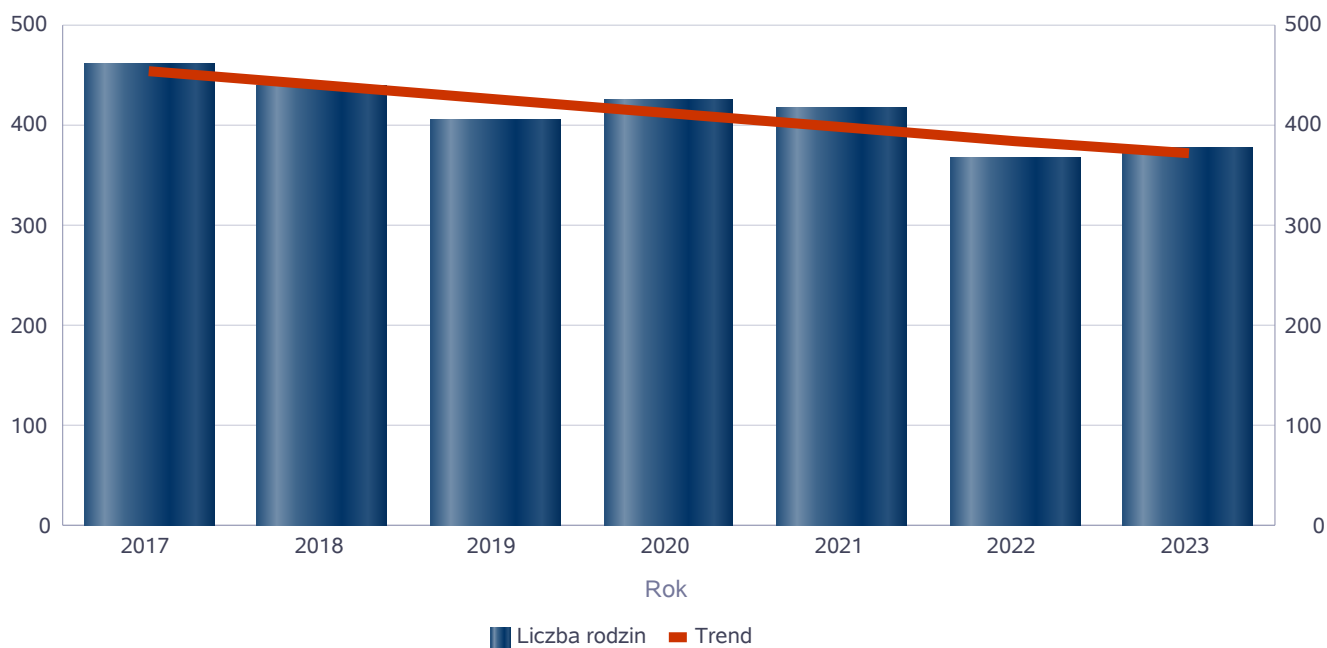
świadczenia niepieniężne

Liczba rodzin



świadczenia pieniężne

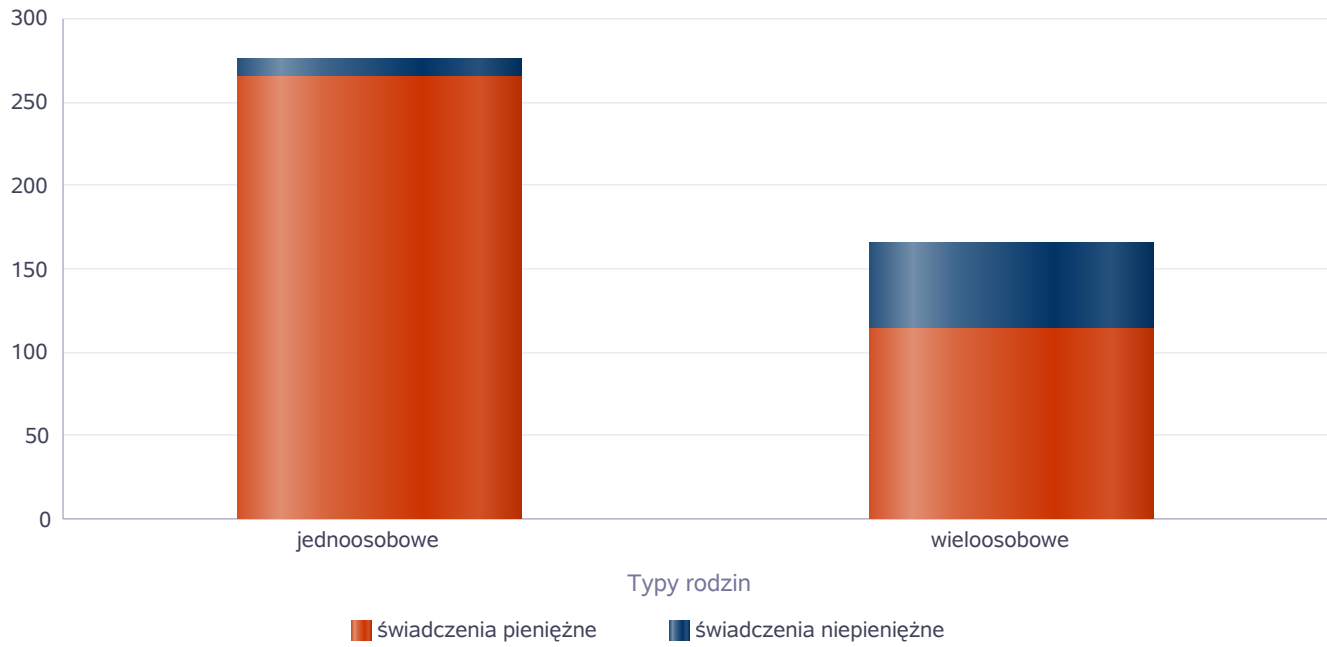
Liczba rodzin



Rodzaje świadczeń, z których korzystają poszczególne typy rodzin

Typy rodzin	Liczba rodzin pobierających świadczenia		
	Ogółem	Świadczenia pieniężne	Świadczenia niepieniężne
jednoosobowe	272	265	11
wieloosobowe	125	114	51

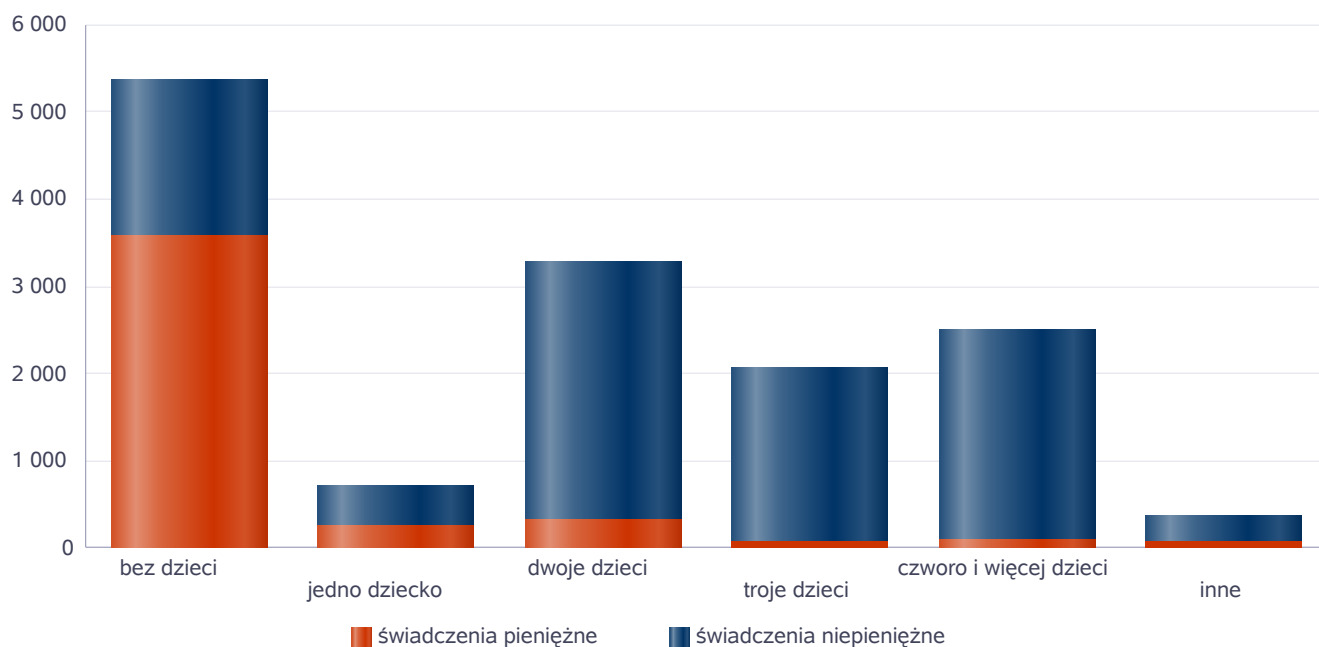
Liczba rodzin pobierających świadczenia



Rodzaje świadczeń, z których korzystają poszczególne typy rodzin ze względu na liczbę dzieci

Typ rodziny	Liczba świadczeń		
	Ogółem	Świadczenia pieniężne	Świadczenia niepieniężne
bez dzieci	5365	3567	1798
jedno dziecko	718	266	452
dwoje dzieci	3277	322	2955
troje dzieci	2056	72	1984
czworo i więcej dzieci	2493	88	2405
inne	371	63	308

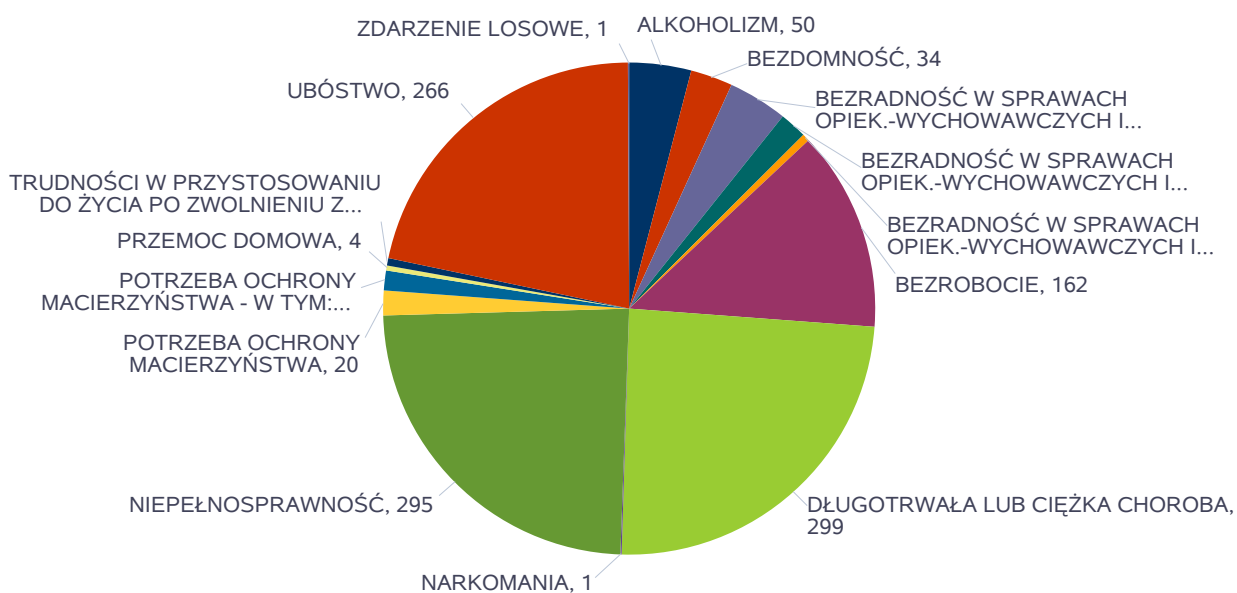
Liczba świadczeń



Powody udzielania pomocy rodzinom

Powody udzielania pomocy i wsparcia - ranking	LICZBA RODZIN OGÓŁEM
DŁUGOTRWAŁA LUB CIĘŻKA CHOROBA	299
NIEPEŁNOSPRAWNOŚĆ	295
UBÓSTWO	266
BEZROBOCIE	162
ALKOHOLIZM	50
BEZRADNOŚĆ W SPRAWACH OPIEK.-WYCHOWAWCZYCH I PROWADZENIA GOSPODARSTWA DOMOWEGO - OGÓŁEM	48
BEZDOMNOŚĆ	34
BEZRADNOŚĆ W SPRAWACH OPIEK.-WYCHOWAWCZYCH I PROWADZENIA GOSPODARSTWA DOMOWEGO - OGÓŁEM - W TYM: RODZINY NIEPEŁNE	22
POTRZEBA OCHRONY MACIERZYŃSTWA	20
POTRZEBA OCHRONY MACIERZYŃSTWA - W TYM: POTRZEBA OCHRONY WIELODZIETNOŚCI	16
BEZRADNOŚĆ W SPRAWACH OPIEK.-WYCHOWAWCZYCH I PROWADZENIA GOSPODARSTWA DOMOWEGO - OGÓŁEM - W TYM: RODZINY WIELODZIETNE	6
TRUDNOŚCI W PRZYSTOSOWANIU DO ŻYCIA PO ZWOLNIENIU Z ZAKŁADU KARNEGO	6
PRZEMOC DOMOWA	4
NARKOMANIA	1
ZDARZENIE LOSOWE	1

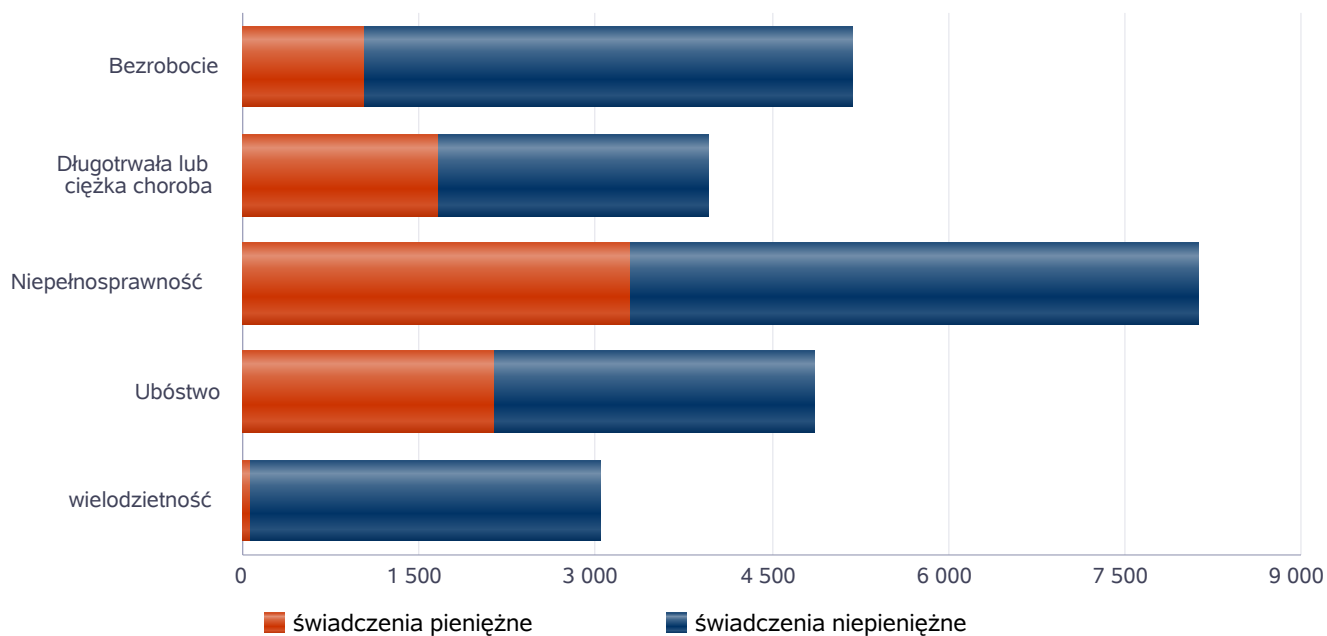
Powody udzielania pomocy i wsparcia



Główne powody przyznania świadczeń w roku

Powód przyznania	Ogółem	Liczba świadczeń	
		świadczenia niepieniężne	świadczenia pieniężne
Niepełnosprawność	8 128	4 829	3 299
Bezrobocie	5 191	4 149	1 042
Ubóstwo	4 863	2 721	2 142
Długotrwała lub ciężka choroba	3 963	2 302	1 661
wielodzietność	3 040	2 968	72

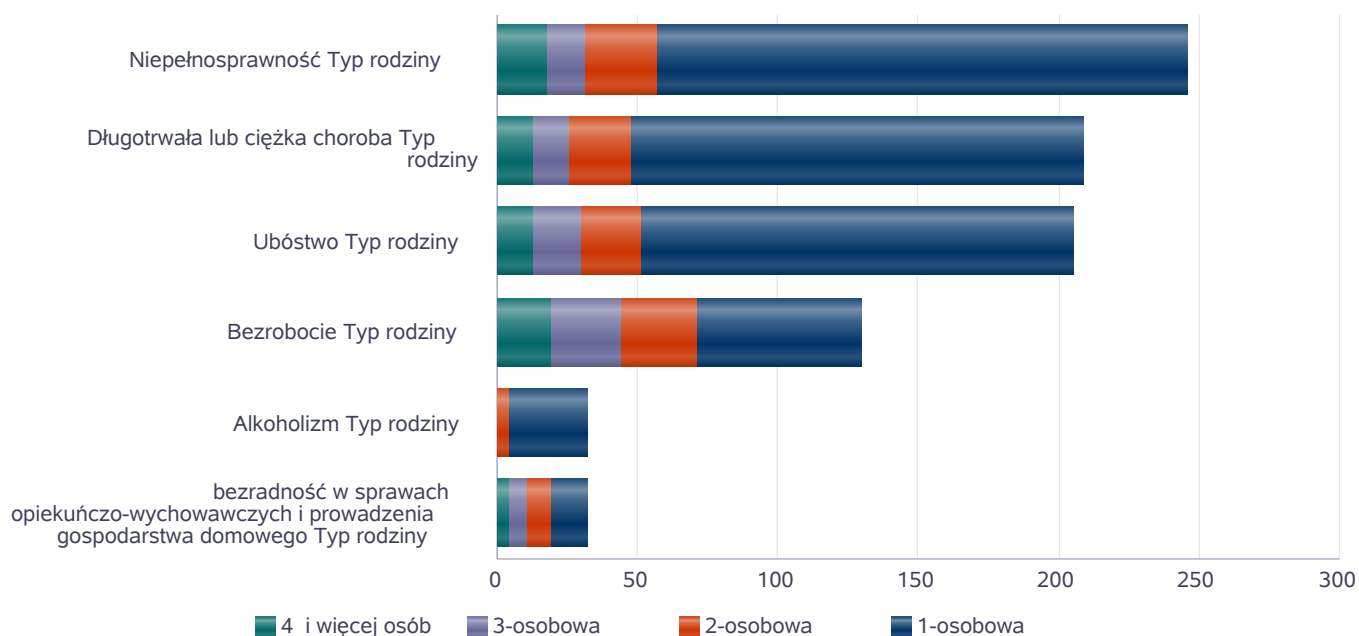
Liczba świadczeń



Główne powody przyznawania pomocy dla rodzin jednoosobowych i wieloosobowych

Powód przyznania	Ogółem	Typ rodziny			
		1-osobowa	2-osobowa	3-osobowa	4 i więcej osób
Niepełnosprawność	246	189	26	13	18
Długotrwała lub ciężka choroba	209	161	22	13	13
Ubóstwo	205	154	21	17	13
Bezrobocie	130	59	27	25	19
Alkoholizm	32	28	4		
bezradność w sprawach opiekuńczo-wychowawczych i prowadzenia gospodarstwa domowego	32	13	8	7	4

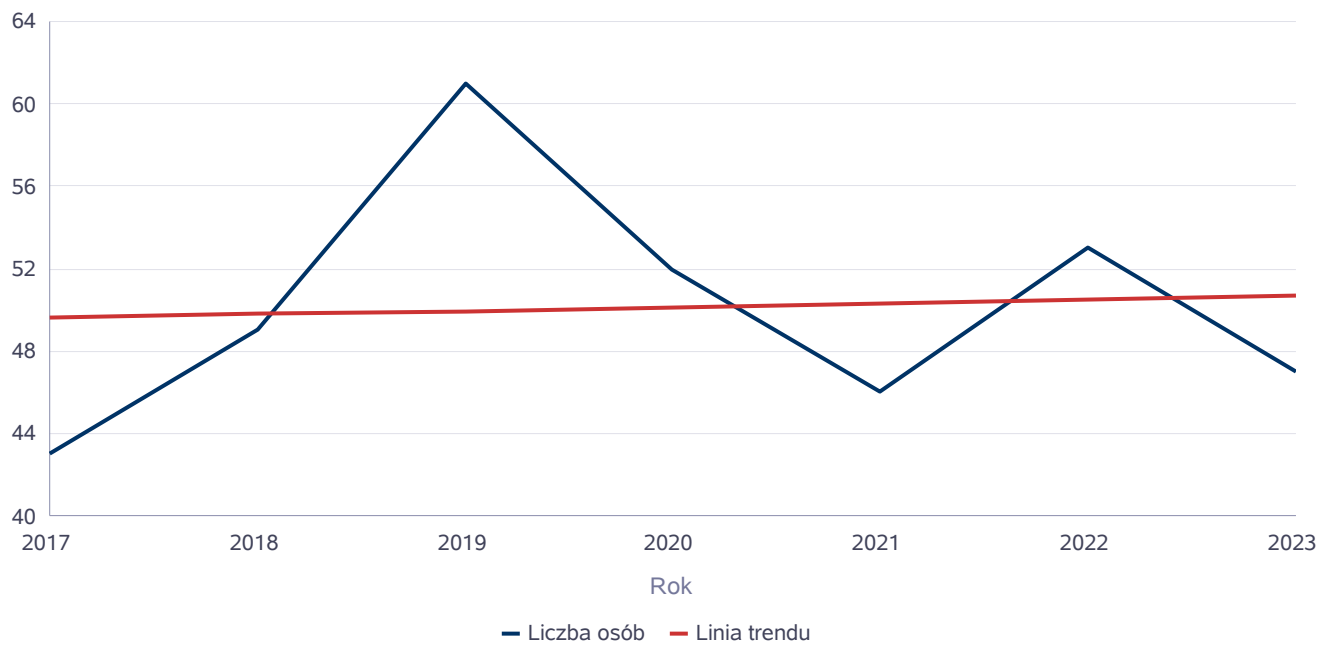
Liczba rodzin pobierających świadczenia wg powodów



Liczba osób korzystających z usług opiekuńczych

Rok	Liczba osób
2017	43
2018	49
2019	61
2020	52
2021	46
2022	53
2023	47

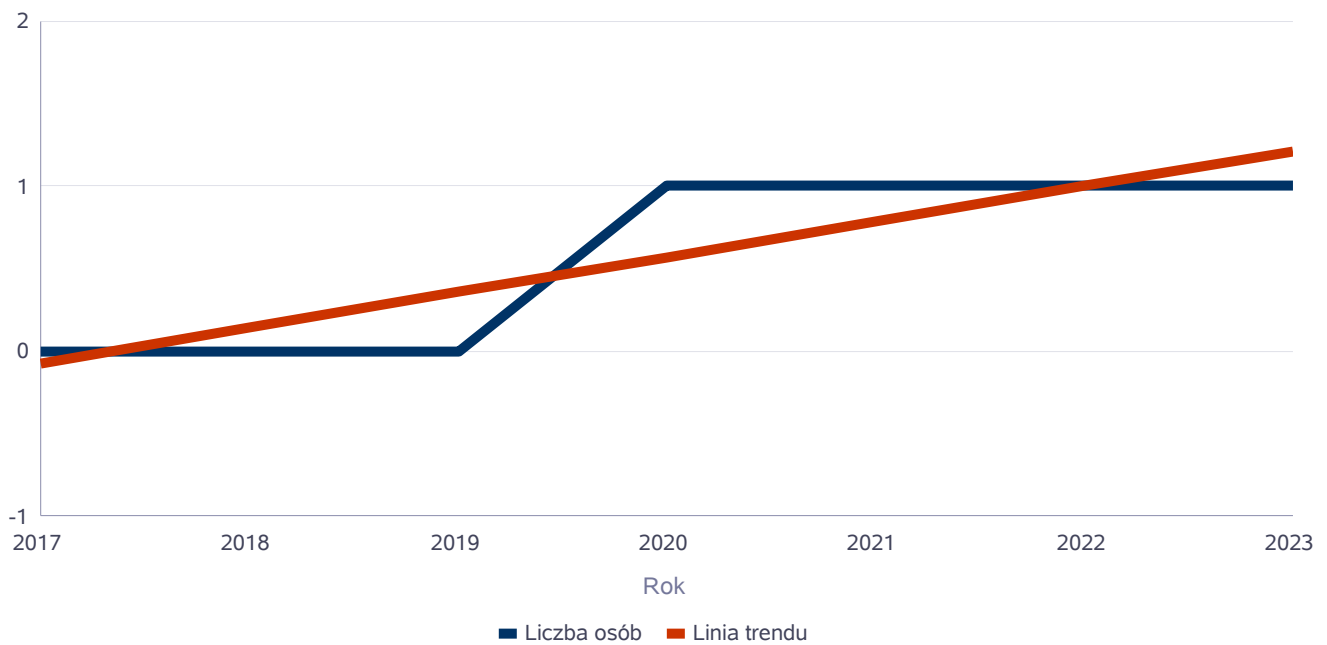
Liczba osób



Liczba osób korzystających ze specjalistycznych usług opiekuńczych

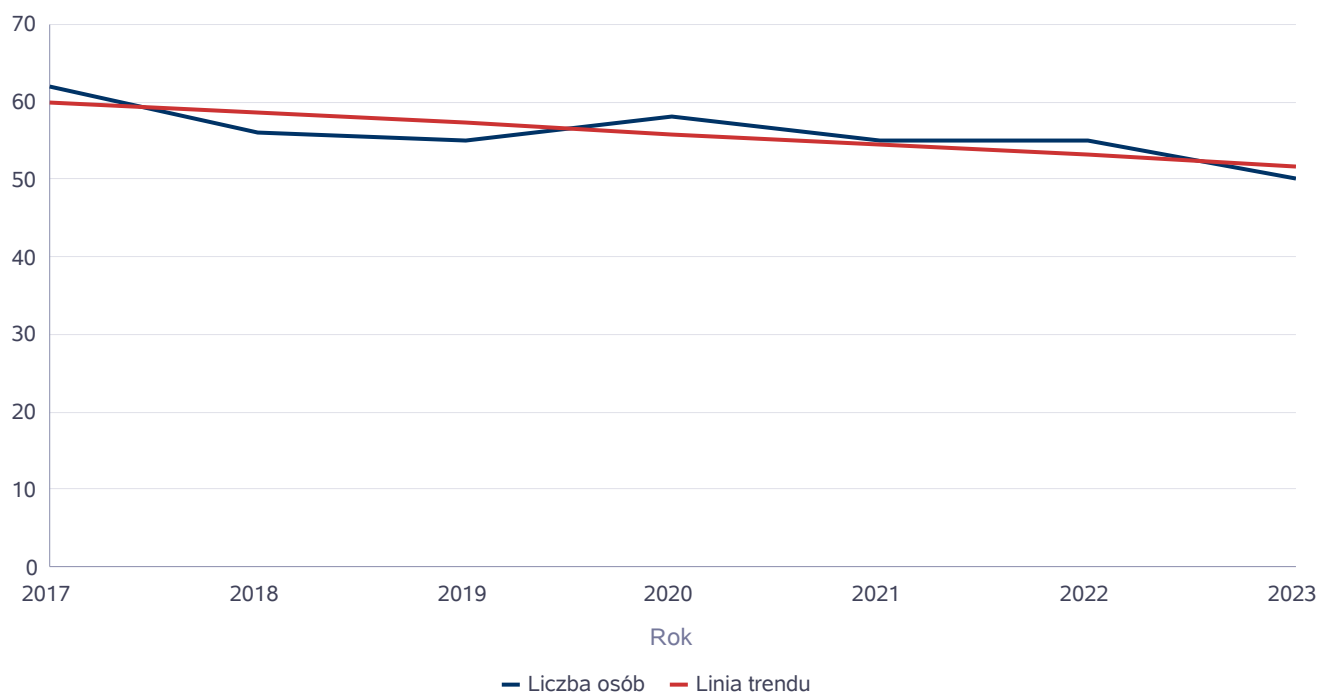
Rok	Liczba osób
2017	0
2018	0
2019	0
2020	1
2021	1
2022	1
2023	1

Liczba osób



Liczba osób korzystających z usług specjalistycznych opiekuńczych dla osób z zaburzeniami psychicznymi

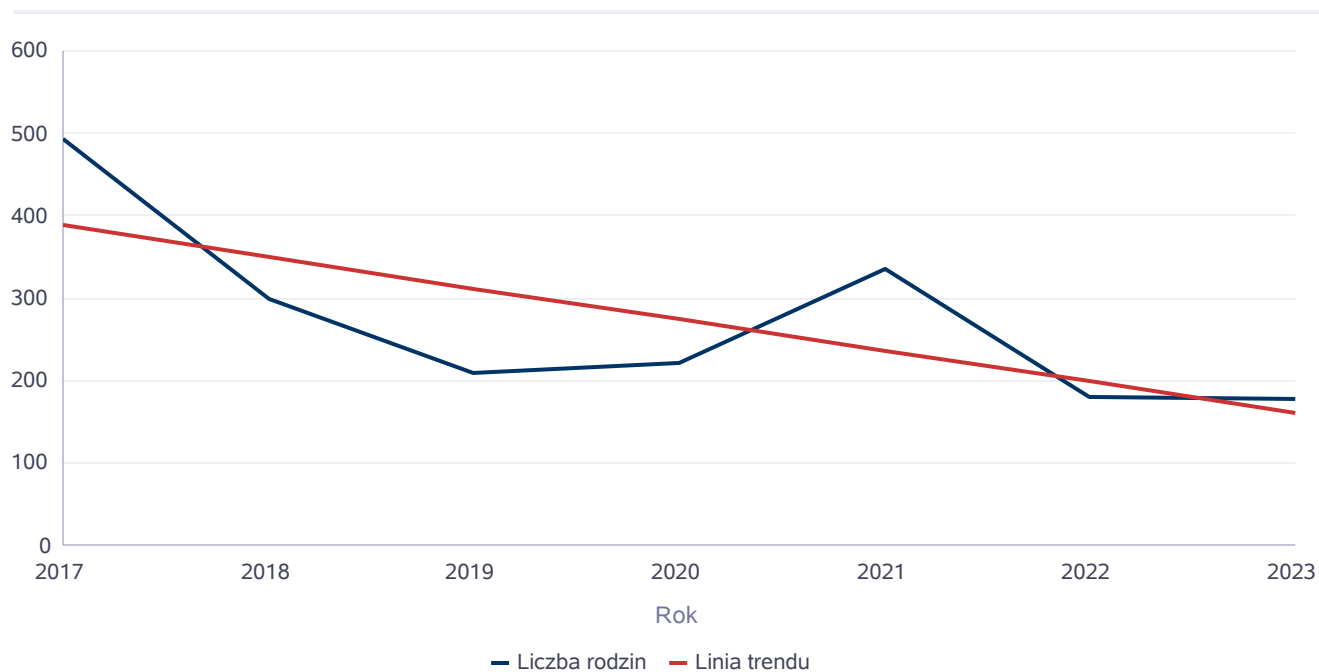
Rok	Liczba osób
2017	62
2018	56
2019	55
2020	58
2021	55
2022	55
2023	50



Liczba rodzin korzystających z poradnictwa specjalistycznego

Rodzaj	Liczba rodzin w latach						
	2017	2018	2019	2020	2021	2022	2023
Poradnictwo specjalistyczne	494	299	210	222	335	180	178

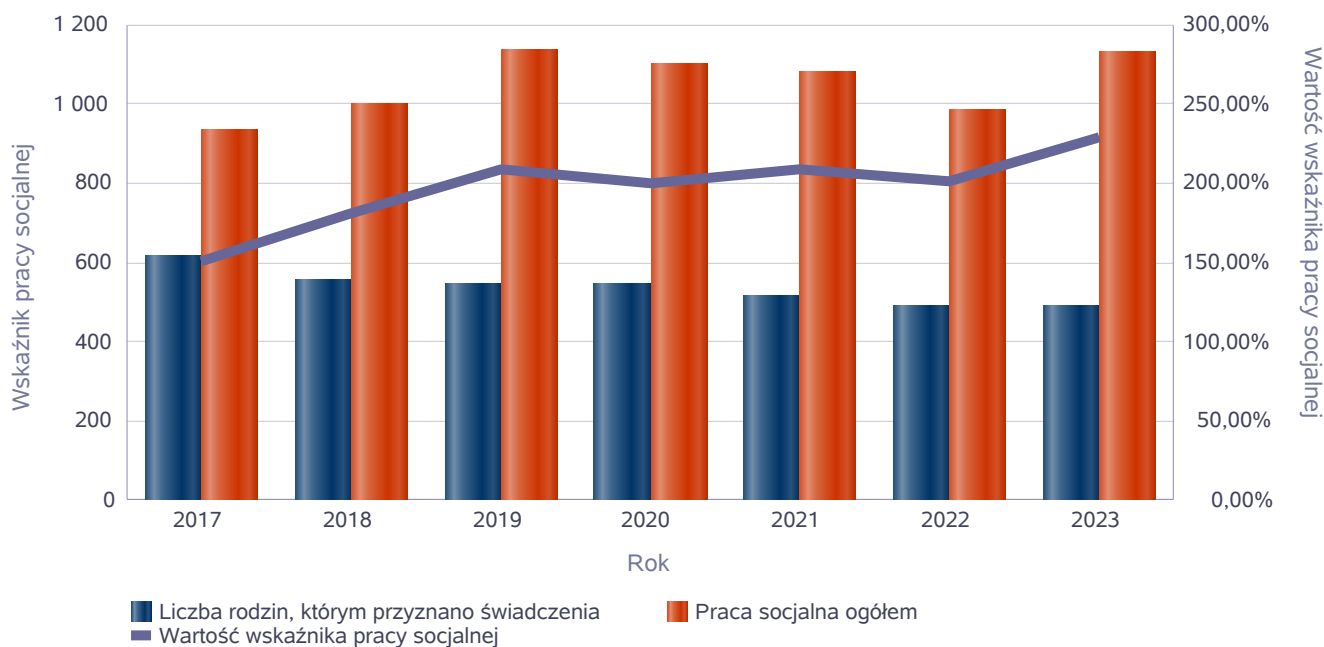
Liczba rodzin



Wskaźnik pracy socjalnej - wskaźnik obliczany jako stosunek liczby rodzin objętych pracą socjalną do rodzin osób, którym przyznano świadczenie pomnożony przez 100%

	2017	2018	2019	2020	2021	2022	2023
Wskaźnik pracy socjalnej	150,81%	180,69%	209,19%	200,36%	208,70%	201,84%	229,67%
Liczba rodzin, którym przyznano świadczenia	618	554	544	548	517	488	492
Praca socjalna ogółem	932	1 001	1 138	1 098	1 079	985	1 130

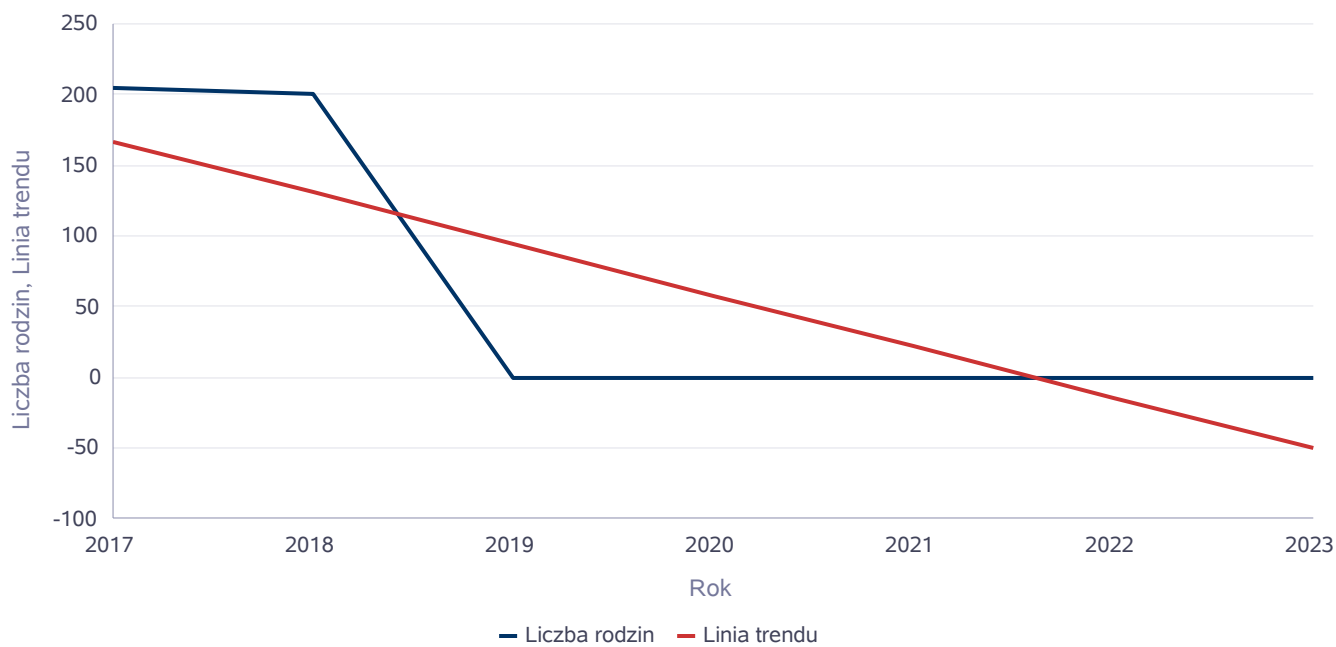
Wskaźnik pracy socjalnej



Liczba rodzin korzystających z interwencji kryzysowej

Udzielone świadczenia	Liczba rodzin						
	2017	2018	2019	2020	2021	2022	2023
Interwencja kryzysowa	204	201	0	0	0	0	0

Liczba rodzin korzystających z interwencji kryzysowej

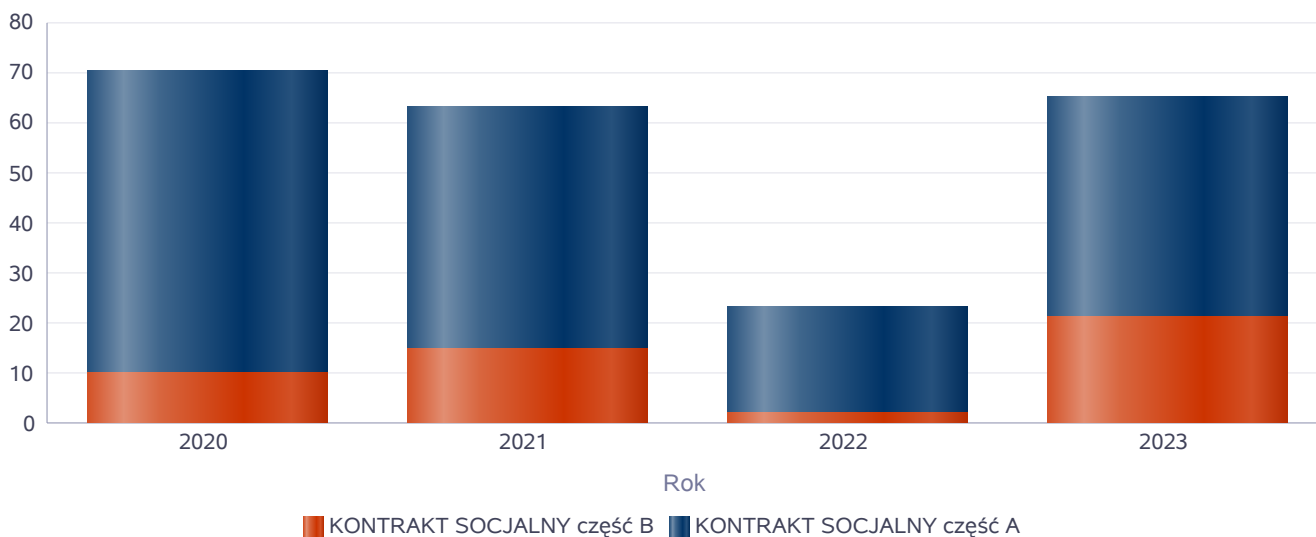


Kontrakt socjalny

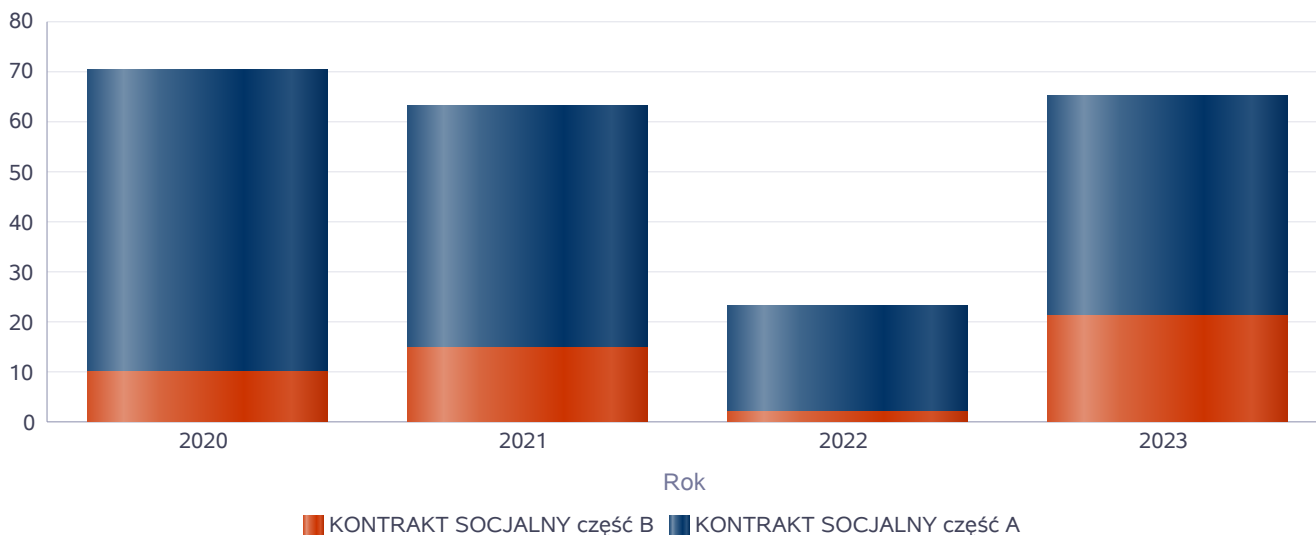
Wskaźnik obliczany jako udział osób objętych kontraktem socjalnym typu A i typu B w ogólnej liczbie osób nim objętych

Rok	Praca socjalna	Liczba kontraktów/projektów	Liczba osób objętych kontraktami/projektami socjalnymi
2020	KONTRAKT SOCJALNY część A	60	60
	KONTRAKT SOCJALNY część B	10	10
2021	KONTRAKT SOCJALNY część A	48	48
	KONTRAKT SOCJALNY część B	15	15
2022	KONTRAKT SOCJALNY część A	21	21
	KONTRAKT SOCJALNY część B	2	2
2023	KONTRAKT SOCJALNY część A	44	44
	KONTRAKT SOCJALNY część B	21	21

Liczba kontraktów/projektów

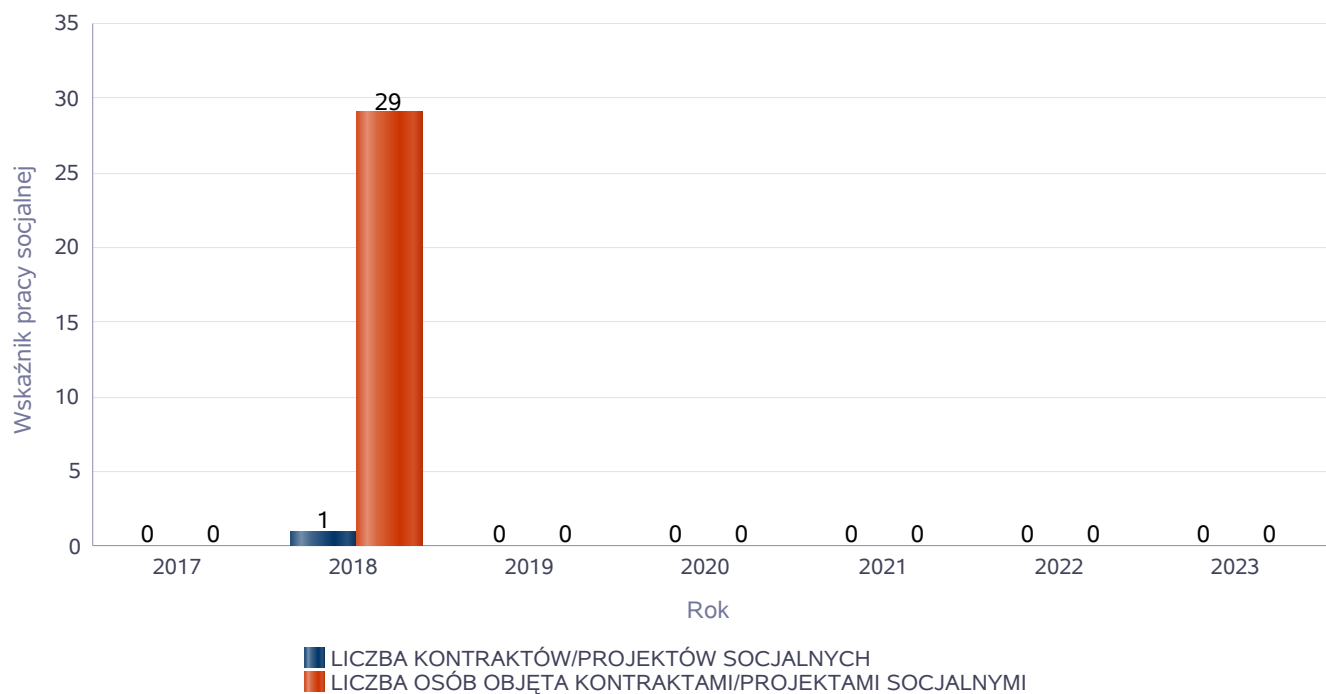


Liczba osób objętych kontraktami/projektami socjalnymi



Liczba projektów społecznych w odniesieniu do liczby osób nimi objętych

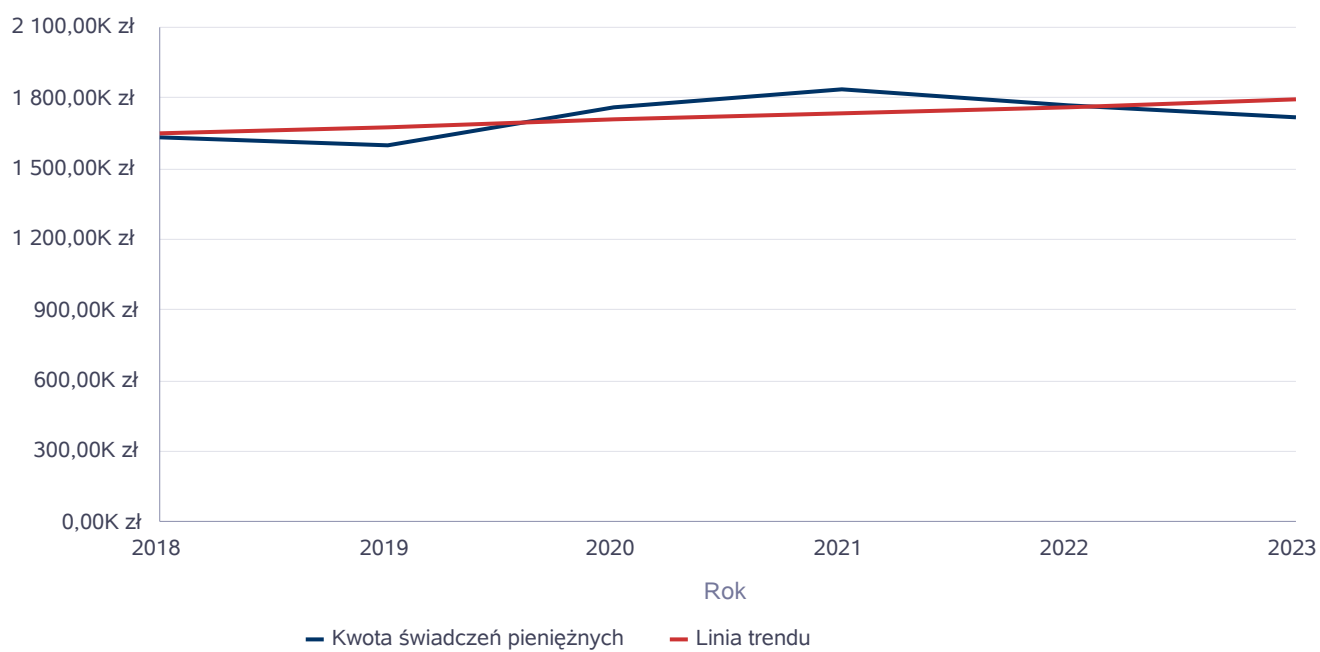
	2017	2018	2019	2020	2021	2022	2023
LICZBA KONTRAKTÓW/PROJEKTÓW SOCJALNYCH	0	1	0	0	0	0	0
LICZBA OSÓB OBJĘTA KONTRAKTAMI/PROJEKTAMI SOCJALNYMI	0	29	0	0	0	0	0



Świadczenia pieniężne z pomocy społecznej

Rok	Kwota świadczeń pieniężnych
2018	1 630 320,01 zł
2019	1 600 838,66 zł
2020	1 760 849,70 zł
2021	1 834 018,63 zł
2022	1 770 233,89 zł
2023	1 718 157,28 zł

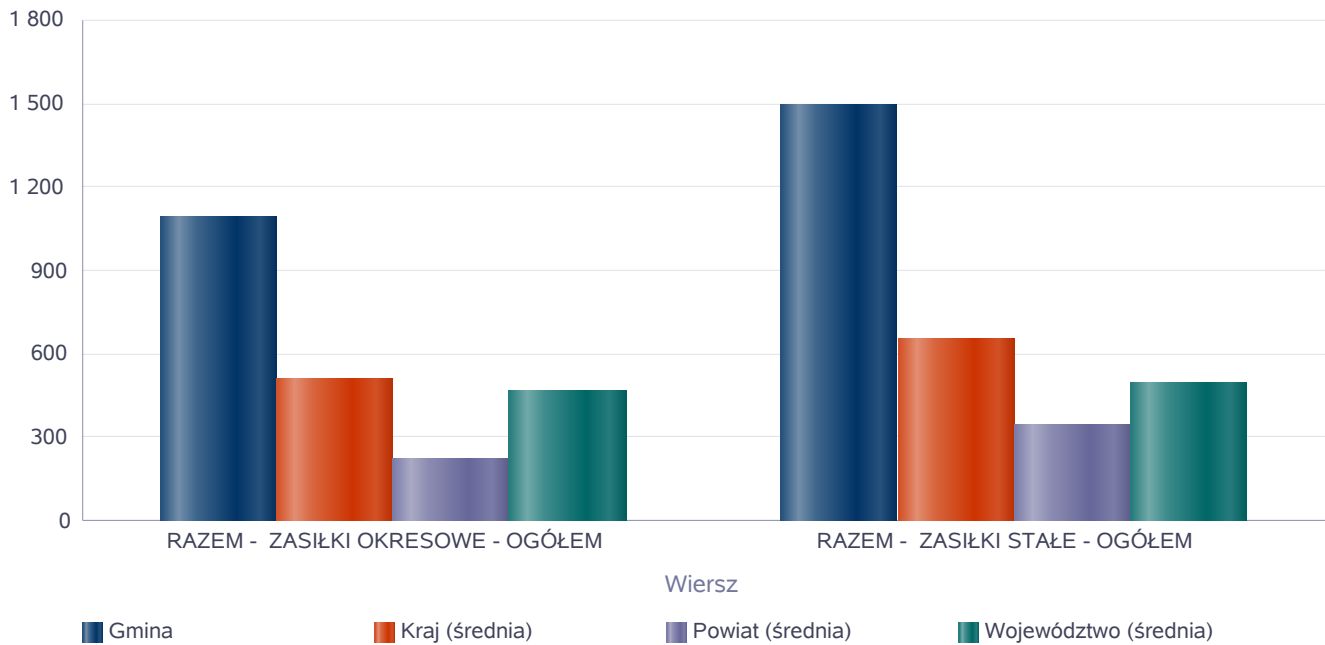
Kwota świadczeń pieniężnych



Podstawowe statystyki dla świadczeń pieniężnych

Poziom	Wiersz	Liczba świadczeń
Gmina	RAZEM - ZASIŁKI OKRESOWE - OGÓŁEM	1 095
	RAZEM - ZASIŁKI STAŁE - OGÓŁEM	1 495
Powiat (średnia)	RAZEM - ZASIŁKI OKRESOWE - OGÓŁEM	225
	RAZEM - ZASIŁKI STAŁE - OGÓŁEM	347
Województwo (średnia)	RAZEM - ZASIŁKI OKRESOWE - OGÓŁEM	470
	RAZEM - ZASIŁKI STAŁE - OGÓŁEM	494
Kraj (średnia)	RAZEM - ZASIŁKI OKRESOWE - OGÓŁEM	510
	RAZEM - ZASIŁKI STAŁE - OGÓŁEM	655

Liczba świadczeń



**DANE O KORZYSTAJĄCYCH Z POMOCY I WSPARCIA
w całym okresie sprawozdawczym**

WYSZCZEGÓLNIENIE		Rok 2022	Rok oceny 2023	Prognoza 2024
OSOBY I RODZINY, KTÓRYM UDZIELONO POMOCY I WSPARCIA				
Liczba osób	1	1 213	1 310	1 310
OSOBY I RODZINY, KTÓRYM PRZYZNANO ŚWIADCZENIE				
Liczba osób	2	574	592	592
W tym: osoby długotrwale korzystające	3	347	342	342
Wiek 0-17	4	80	94	94
Wiek produkcyjny *	5	361	364	364
Wiek poprodukcyjny **	6	133	134	134
Liczba rodzin	7	488	492	492
Liczba osób w rodzinach	8	853	871	871
w tym: KOBIETY (z wierszy 2-6)				
Ogółem	9	292	299	299
W tym: osoby długotrwale korzystające	10	170	162	162
Wiek 0-17	11	39	43	43
Wiek 18-59	12	166	162	162
Wiek 60 lat i więcej	13	87	94	94
OSOBY I RODZINY, Z KTÓRYMI PRZEPROWADZONO WYWIAD ŚRODOWISKOWY				
Liczba osób ogółem	14	574	592	592
Liczba rodzin	15	488	492	492
Liczba osób w rodzinach	16	853	871	871
KONTRAKT SOCJALNY				
Liczba zawartych kontraktów socjalnych - ogółem	17	23	65	65
Liczba osób objętych kontraktem socjalnym - ogółem	18	23	65	65

* wiek produkcyjny: kobiety w wieku 18-59 lat, mężczyźni 18-64 lat

** wiek poprodukcyjny: kobiety w wieku 60 i więcej, mężczyźni 65 i więcej

3.1. Dane o korzystających z pomocy i wsparcia GMINA - ZADANIA OPS, CUS oraz MOPS, MOPR

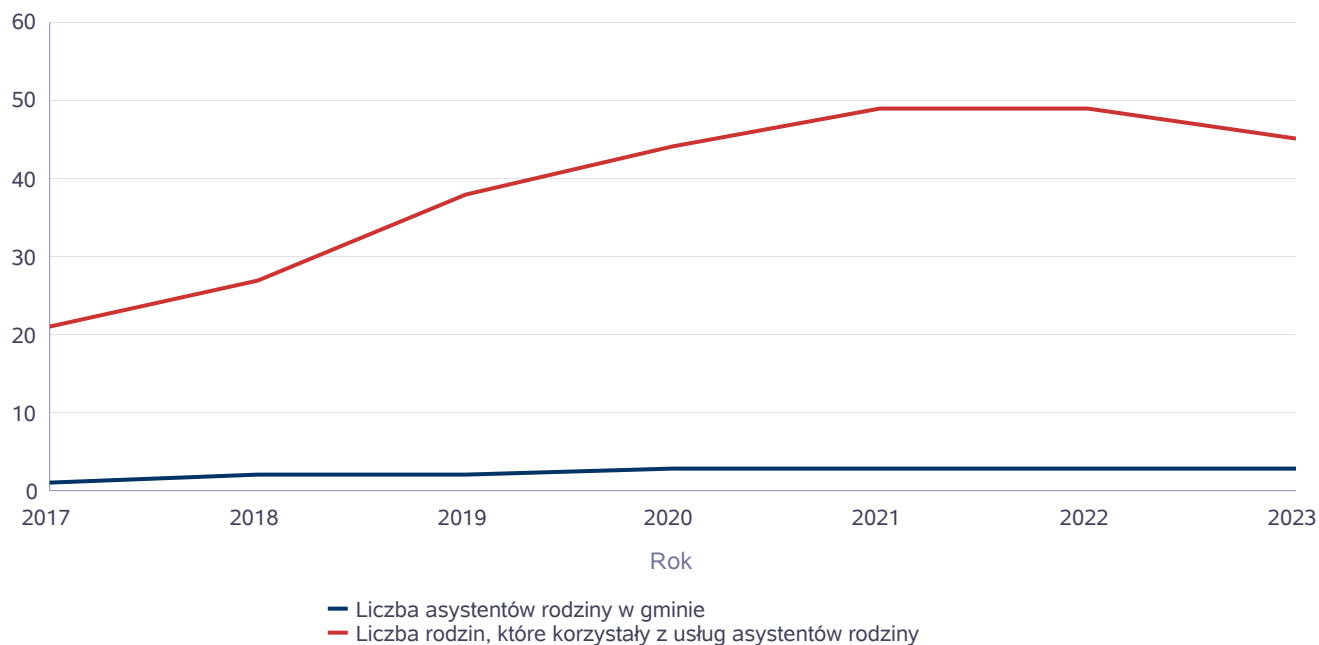
Pomoc i wsparcie w Gminie Miejskiej Mielec z pomocy społecznej w 2023 roku w postaci świadczeń pieniężnych uzyskało 380 osób, zaś w postaci świadczeń niepieniężnych 269 osób. Odpłatność gminy za pobyt w Domu Pomocy Społecznej dotyczyła 93 osób. W gminie funkcjonowało 3 asystentów rodziny, którzy objęli swoją opieką 45 rodzin.

Poniżej prezentujemy w formie graficznej i tabelarycznej szczegółowe dane dotyczące: świadczeń pieniężnych z pomocy społecznej w podziale na zasiłki stałe, okresowe oraz celowe, liczby asystentów rodziny, liczby rodzin wspieranych i liczby osób objętych pracą asystenta rodziny.

Liczba asystentów rodziny oraz liczba rodzin objętych pracą asystenta rodziny

	2017	2018	2019	2020	2021	2022	2023
Liczba asystentów rodziny w gminie	1	2	2	3	3	3	3
Liczba rodzin, które korzystały z usług asystentów rodziny	21	27	38	44	49	49	45

Liczba asystentów rodziny oraz liczba rodzin



**Dane o osobach korzystających z pomocy i wsparcia
 GMINA - ZADANIA OPS, CUS ORAZ MOPS, MOPR
 wypełniają wyłącznie gminy i miasta na prawach powiatu
 w całym okresie sprawozdawczym**

WYSZCZEGÓLNIENIE		Rok 2022	Rok oceny 2023	Prognoza 2024
SWIADCZENIA PIENIĘŻNE Z POMOCY SPOŁECZNEJ				
ZASIŁEK STAŁY				
Liczba osób	1	165	155	155
Kwota świadczeń w złotych	2	913 782	843 132	1 126 109
W tym: (wiersze 3-6)				
Zasiłek stały dla osób samotnie gospodarujących				
Liczba osób	3	151	141	141
Kwota świadczeń w złotych	4	863 834	795 793	1 053 211
Zasiłek stały dla osoby w rodzinie				
Liczba osób	5	16	14	14
Kwota świadczeń w złotych	6	49 948	47 339	72 898
ZASIŁEK OKRESOWY				
Liczba osób	7	240	178	178
Kwota świadczeń w złotych	8	331 178	248 846	337 000
W tym: (wiersze 9-16)				
Zasiłek okresowy z tytułu bezrobocia				
Liczba osób	9	97	83	83
Kwota świadczeń w złotych	10	237 831	166 529	260 250
Zasiłek okresowy z tytułu długotrwałej choroby				
Liczba osób	11	23	18	18
Kwota świadczeń w złotych	12	16 512	10 990	11 430
Zasiłek okresowy z tytułu niepełnosprawności				
Liczba osób	13	128	85	85
Kwota świadczeń w złotych	14	62 713	52 631	63 684
Zasiłek okresowy z tytułu możliwości utrzymania lub nabycia uprawnień do świadczeń z innych systemów zabezpieczenia społecznego				
Liczba osób	15	1	1	1
Kwota świadczeń w złotych	16	2 400	1 636	1 636
Zasiłek okresowy kontynuowany niezależnie od dochodu na podstawie art. 38 ust. 4a i 4b				
Liczba osób	17	0	0	0
Kwota świadczeń w złotych	18	0	0	0
ZASIŁEK CELOWY				
Liczba osób	19	303	326	326
Kwota świadczeń w złotych	20	506 608	619 674	619 674
W tym: (wiersze 21 - 22)				
ZASIŁEK CELOWY PRZYZNANY W RAMACH PROGRAMU WIELOLETNIEGO "POSIŁEK W SZKOLE I W DOMU"				
Liczba osób	21	198	225	310
Kwota świadczeń w złotych	22	341 315	460 600	379 440
ZASIŁEK CELOWY PRZYZNANY NIEZALEŻNIE OD DOCHODU na podstawie art. 39a ust. 1 i 2				

WYSZCZEGÓLNIENIE		Rok 2022	Rok oceny 2023	Prognoza 2024
Liczba osób	23	0	0	0
Kwota świadczeń w złotych	24	0	0	0
ŚWIADCZENIA NIEPIENIĘŻNE Z POMOCY SPOŁECZNEJ				
POSIŁEK OGÓLEM				
Liczba osób	25	136	158	170
Kwota świadczeń w złotych	26	82 532	111 886	182 240
W tym: (z wierszy 25 - 26)				
DLA DZIECI (z wyłączeniem posiłków przyznanych doraźnie dzieciom i młodzieży/MRiPS-03, dział 1B, wiersz 25)				
Liczba osób	27	80	94	100
Kwota świadczeń w złotych	28	28 175	48 397	85 000
W tym (z wierszy 25-26):				
POSIŁEK świadczenie przyznane w ramach programu wieloletniego "POSIŁEK W SZKOLE I W DOMU"				
Liczba osób	29	136	158	170
Kwota świadczeń w złotych	30	82 532	111 886	182 240
W tym (z wierszy 29-30):				
DLA DZIECI				
Liczba osób	31	80	94	100
Kwota świadczeń w złotych	32	28 175	48 397	85 000
SCHRONIENIE - OGÓLEM				
Liczba osób	33	49	46	46
Kwota świadczeń w złotych	34	180 567	219 100	219 100
UBRANIE				
Liczba osób	35	0	0	0
Kwota świadczeń w złotych	36	0	0	0
SPRAWIENIE POGRZEBU				
Liczba osób	37	6	9	9
Kwota świadczeń w złotych	38	10 961	10 322	10 322
ODPŁATNOŚĆ GMINY ZA POBYT W DOMU POMOCY SPOŁECZNEJ				
Liczba osób	39	90	93	93
Kwota świadczeń w złotych	40	2 397 791	3 027 998	4 986 922
WSPIERANIE RODZINY I PIECZA ZASTĘPCZA				
Liczba rodzin objęta pracą asystenta rodziny	41	49	45	45
Liczba rodzin wspierających	42	0	0	0
Liczba asystentów rodziny	43	3	3	3
Odpłatność za pobyt dziecka w pieczy zastępczej w złotych	44	413 985	622 183	790 263

4. Inne rodzaje pomocy i świadczeń

Liczba pobierających w roku oceny świadczenie wychowawcze wyniosło 4 rodziny. W stosunku do roku poprzedniego liczba ta zmalała o 6 113 rodzin (co stanowi spadek o 99,9% w stosunku do roku poprzedniego). Świadczenie wychowawcze realizowane było przez MOPS w Mielcu do 31

maja 2022r. Od czerwca 2022r. realizowane jest przez ZUS. Miejski Ośrodek Pomocy Społecznej w Mielcu w 2023r. wypłacał świadczenia wychowawcze tylko z zakresu koordynacji.

Całkowita kwota przyznanego świadczenia wychowawczego wyniosła 18.407,44 zł i w porównaniu z rokiem poprzednim zmalała o 24.517.579,56 zł.

Liczba pobierających w roku oceny zasiłek rodzinny wyniosła 464 rodziny. W stosunku do roku poprzedniego liczba ta zmalała o 126 rodzin, co stanowi spadek o 21,4 % (w stosunku do roku poprzedniego).

Całkowita kwota przyznanego świadczenia w formie zasiłku rodzinnego wyniosła 2.197.697,29 zł i w porównaniu z rokiem poprzednim zmalała o 632.413,14 zł.

W stosunku do roku 2022 wzrosła kwota wypłaconych świadczeń opiekuńczych o kwotę 3 103 806,00 zł. Wynika to ze wzrostu liczby uprawnionych o 110 osób oraz wzrostu kwoty świadczenia pielęgnacyjnego do kwoty 2.458,00 zł.

Liczba korzystających ze świadczenia alimentacyjnego w roku oceny wyniosła 177 osób. W stosunku do roku poprzedniego liczba ta zmalała o 47 rodzin, co stanowi spadek o 21,9 % (w stosunku do roku poprzedniego).

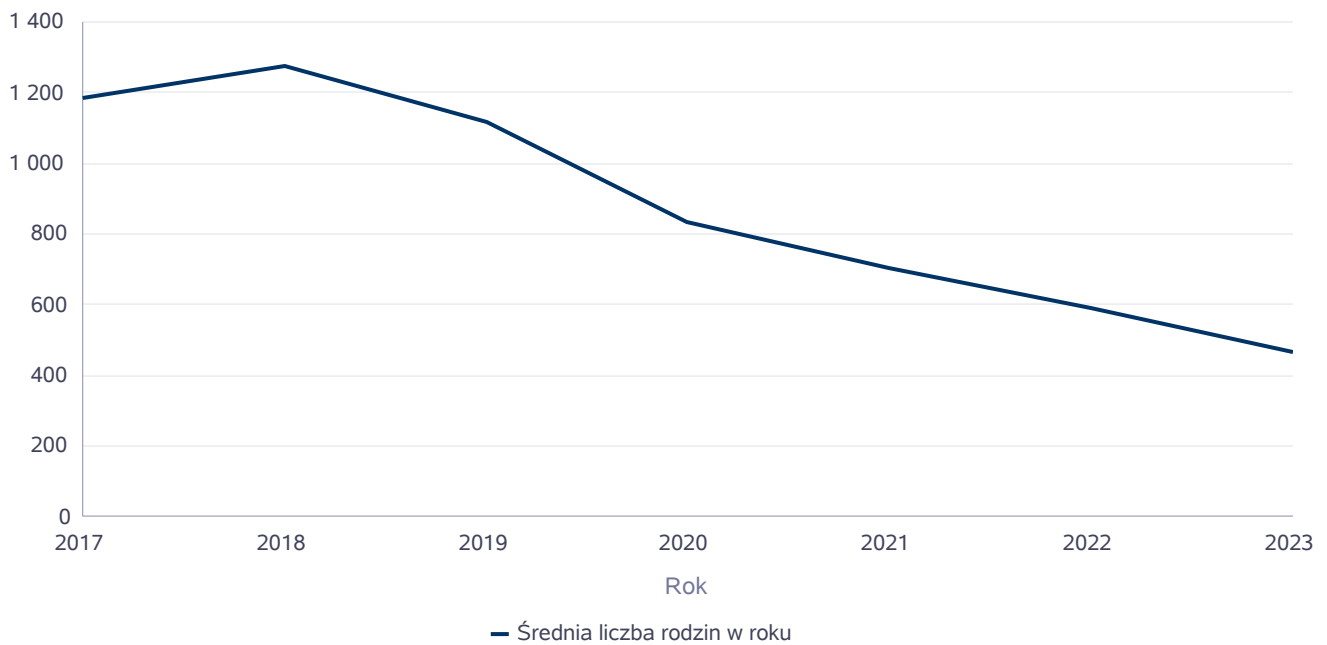
Całkowita kwota przyznanych świadczeń z funduszu alimentacyjnego wyniosła 936.762,00 zł i w porównaniu z rokiem poprzednim zmalała o 263.387,00 zł.

Poniżej prezentujemy w formie graficznej i tabelarycznej szczegółowe dane dotyczące: liczby rodzin i kwoty świadczeń w zakresie zasiłków rodzinnych, dodatków do zasiłków rodzinnych, jednorazowych dodatków z tytułu urodzenia się dziecka, jednorazowej zapomogi z tytułu urodzenia dziecka, liczby i kwot świadczeń pielęgnacyjnych, zasiłku pielęgnacyjnego, zasiłku pielęgnacyjnego dla niepełnosprawnego dziecka, dla osoby niepełnosprawnej w wieku powyżej 16 lat o różnych stopniach niepełnosprawności, zasiłku pielęgnacyjnego dla osób, które ukończyły 75 lat, specjalnego zasiłku opiekuńczego, świadczeń alimentacyjnych.

Średniomiesięczna liczba rodzin korzystających z zasiłków rodzinnych wraz z dodatkami oraz korzystających z jednorazowej zapomogi z tytułu urodzenia dziecka

	Liczba rodzin						
	2017	2018	2019	2020	2021	2022	2023
Liczba rodzin korzystających z zasiłków rodzinnych wraz z dodatkami	1 186	1 277	1 114	832	705	590	464

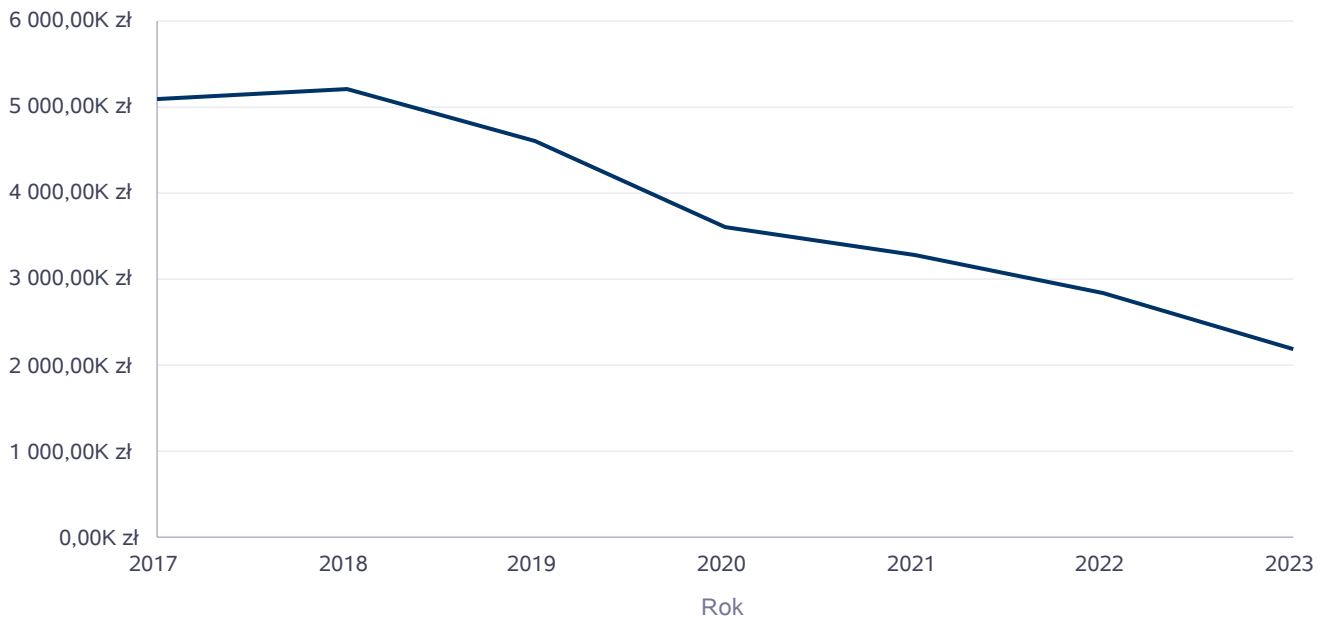
Średniomiesięczna liczba rodzin korzystających z zasiłków rodzinnych wraz z dodatkami



Kwota zasiłków rodzinnych wraz z dodatkami ogółem wypłaconych w ciągu roku

Rok	Kwota
2017	5 084 893,92 zł
2018	5 201 308,48 zł
2019	4 606 211,76 zł
2020	3 606 854,99 zł
2021	3 288 782,77 zł
2022	2 830 110,43 zł
2023	2 197 697,29 zł

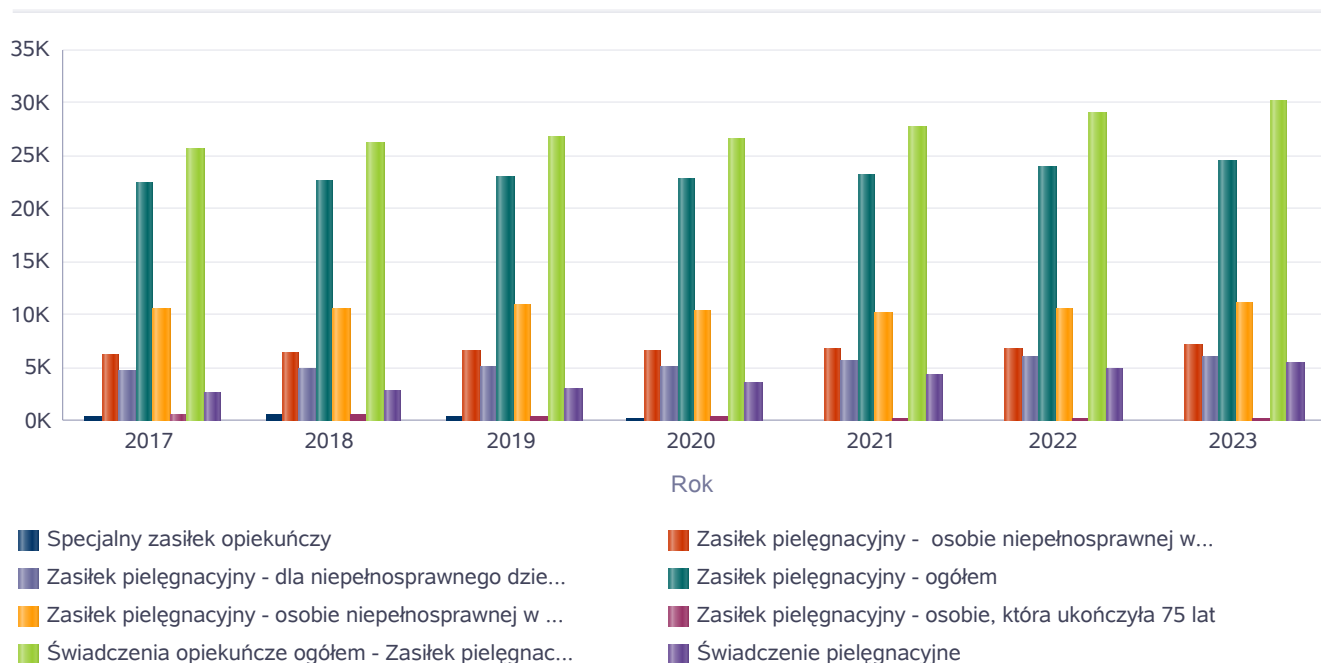
Kwota zasiłków rodzinnych wraz z dodatkami oraz jednorazowej zapomogi z tytułu urodzenia dziecka



Liczba świadczeń: świadczenie pielęgnacyjne, zasiłek pielęgnacyjny, zasiłek pielęgnacyjny dla niepełnosprawnego dziecka, dla osoby niepełnosprawnej w wieku powyżej 16 lat o różnych stopniach niepełnosprawności, zasiłek pielęgnacyjny dla osób, które ukończyły 75 lat, specjalny zasiłek opiekuńczy

	2017	2018	2019	2020	2021	2022	2023
Specjalny zasiłek opiekuńczy	531	580	480	267	97	20	0
Zasiłek pielęgnacyjny - osobie niepełnosprawnej w wieku powyżej 16. roku życia legitymującej się orzeczeniem o umiarkowanym stopniu niepełnosprawności, jeżeli niepełnosprawność powstała w wieku do ukończenia 21 roku życia	6 370	6 548	6 589	6 724	6 832	6 934	7 155
Zasiłek pielęgnacyjny - dla niepełnosprawnego dziecka	4 702	4 949	5 103	5 209	5 682	6 184	6 067
Zasiłek pielęgnacyjny - ogółem	22 440	22 726	23 101	22 798	23 193	24 015	24 557
Zasiłek pielęgnacyjny - osobie niepełnosprawnej w wieku powyżej 16. roku życia o znacznym stopniu niepełnosprawności	10 690	10 663	10 925	10 445	10 326	10 616	11 098
Zasiłek pielęgnacyjny - osobie, która ukończyła 75 lat	678	566	484	420	353	281	237
Świadczenia opiekuńcze ogółem - Zasiłek pielęgnacyjny, świadczenia pielęgnacyjne, specjalny zasiłek opiekuńczy	25 590	26 203	26 721	26 675	27 763	29 087	30 141
Świadczenie pielęgnacyjne	2 619	2 897	3 140	3 610	4 473	5 052	5 584

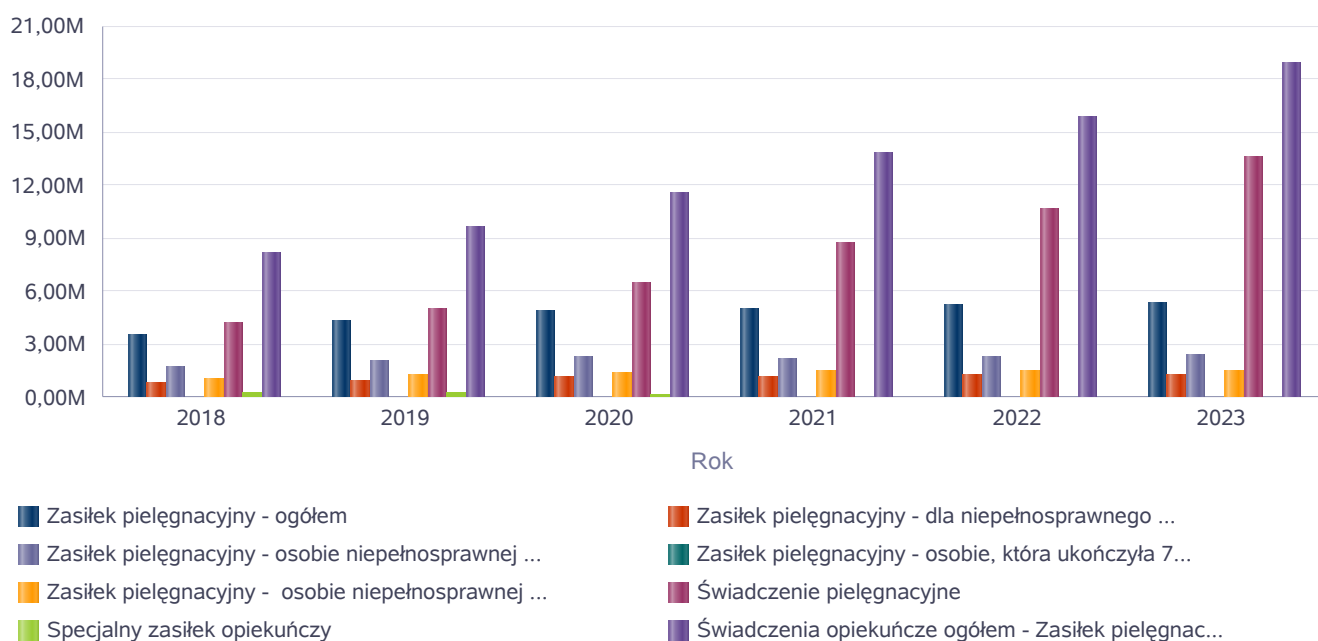
Liczba świadczeń



Kwota świadczeń: świadczenie pielęgnacyjne, zasiłek pielęgnacyjny, zasiłek pielęgnacyjny dla niepełnosprawnego dziecka, dla osoby niepełnosprawnej w wieku powyżej 16 lat o różnych stopniach niepełnosprawności, zasiłek pielęgnacyjny dla osób które ukończyły 75 lat, specjalny zasiłek opiekuńczy, zasiłek dla opiekuna

Świadczenia opiekuńcze	Kwota świadczeń					
	2018	2019	2020	2021	2022	2023
Zasiłek pielęgnacyjny - ogółem	3 595 720,00	4 376 995,00	4 917 570,00	5 005 848,00	5 183 398,00	5 300 382,00
Zasiłek pielęgnacyjny - dla niepełnosprawnego dziecka	782 899,00	966 874,00	1 123 265,00	1 226 273,00	1 334 755,00	1 309 501,00
Zasiłek pielęgnacyjny - osobie niepełnosprawnej w wieku powyżej 16. roku życia o znacznym stopniu niepełnosprawności	1 687 555,00	2 068 988,00	2 252 784,00	2 228 764,00	2 291 357,00	2 395 392,00
Zasiłek pielęgnacyjny - osobie, która ukończyła 75 lat	89 426,00	91 553,00	90 653,00	76 192,00	60 651,00	51 154,00
Zasiłek pielęgnacyjny - osobie niepełnosprawnej w wieku powyżej 16. roku życia legitymującej się orzeczeniem o umiarkowanym stopniu niepełnosprawności, jeżeli niepełnosprawność powstała w wieku do ukończenia 21 roku życia	1 035 840,00	1 249 580,00	1 450 868,00	1 474 619,00	1 496 635,00	1 544 335,00
Świadczenie pielęgnacyjne	4 263 127,00	4 955 319,00	6 507 102,00	8 719 298,00	10 642 644,00	13 641 866,00
Specjalny zasiłek opiekuńczy	308 145,00	294 901,00	164 930,00	59 105,00	12 400,00	0,00
Świadczenia opiekuńcze ogółem - Zasiłek pielęgnacyjny, świadczenia pielęgnacyjne, specjalny zasiłek opiekuńczy	8 166 992,00	9 627 215,00	11 589 602,00	13 784 251,00	15 838 442,00	18 942 248,00

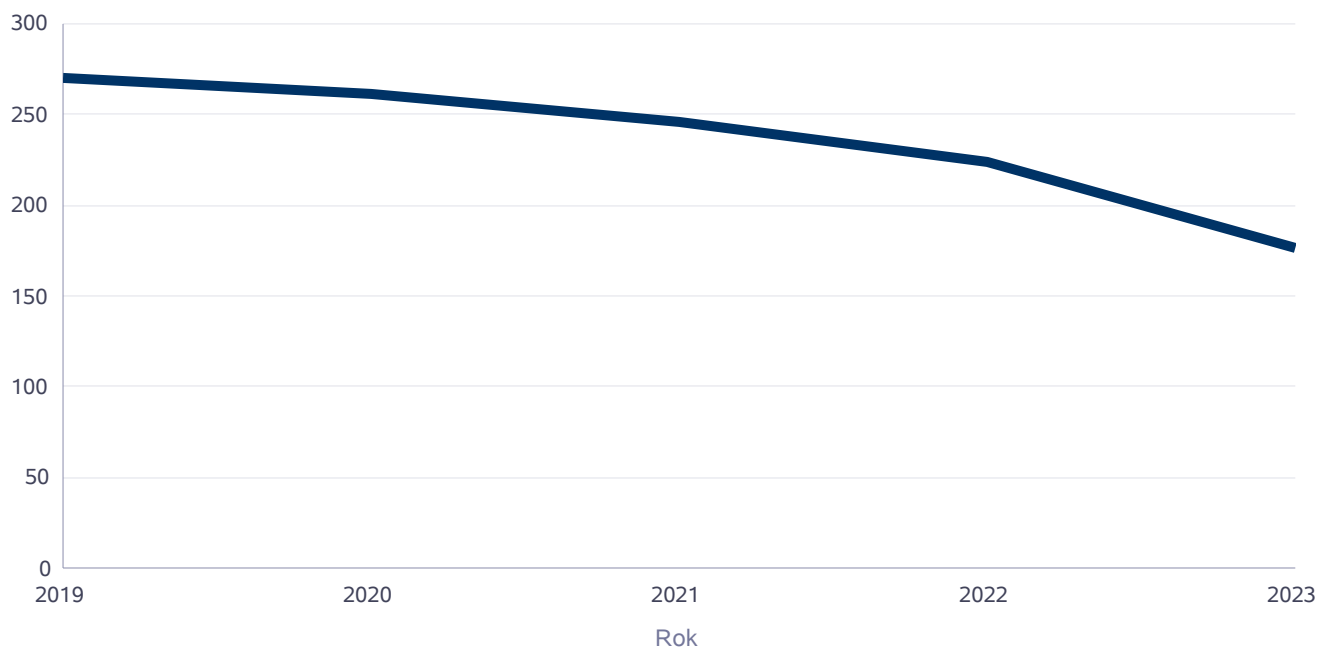
Kwota świadczeń



Liczba osób korzystających ze świadczenia alimentacyjnego w poszczególnych latach

	Liczba osób				
	2019	2020	2021	2022	2023
Liczba osób korzystających ze świadczenia alimentacyjnego	270	261	246	224	177

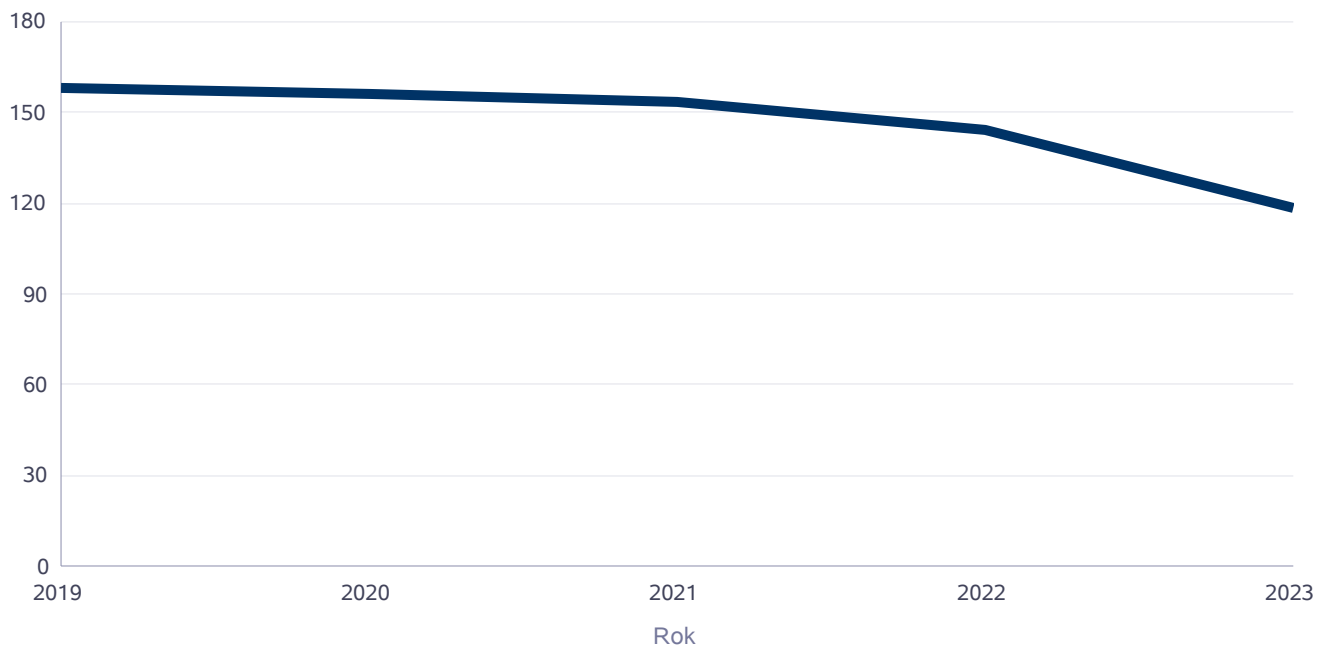
Liczba osób korzystających ze świadczenia alimentacyjnego



Liczba rodzin korzystających ze świadczenia alimentacyjnego w poszczególnych latach

	Liczba rodzin				
	2019	2020	2021	2022	2023
Liczba rodzin korzystających ze świadczenia alimentacyjnego	158	156	154	144	118

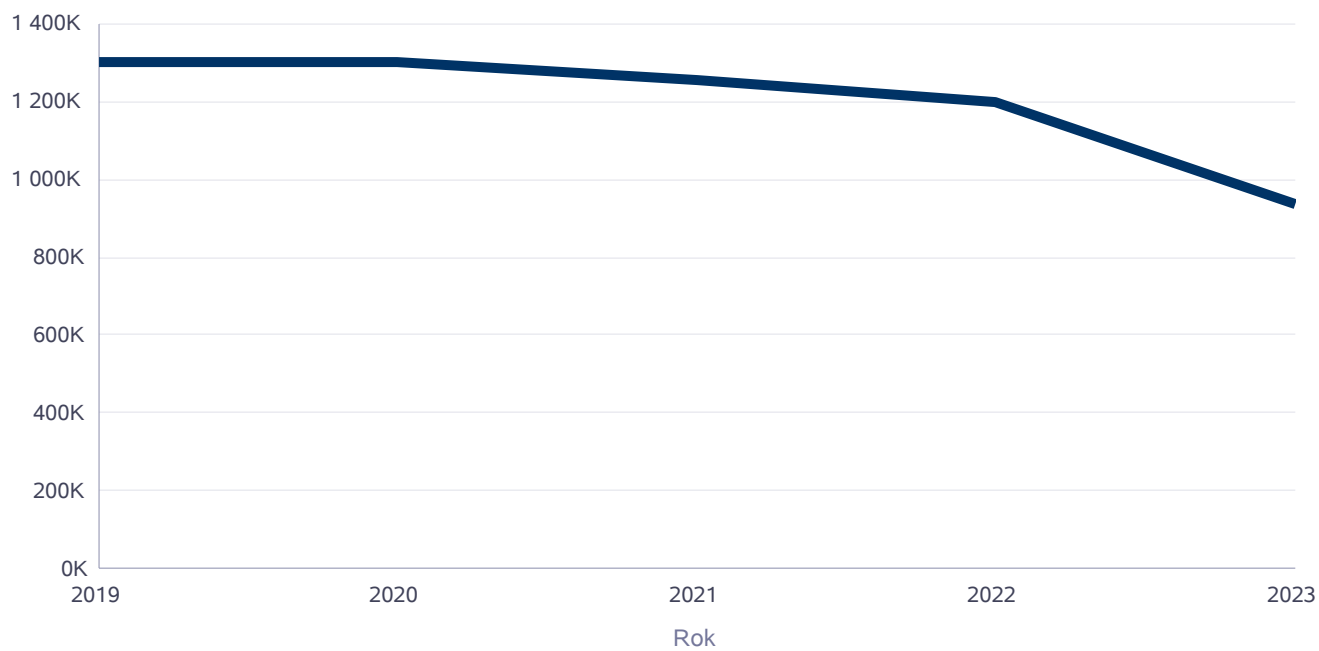
Liczba rodzin korzystających ze świadczenia alimentacyjnego



Kwota świadczeń z funduszu alimentacyjnego w poszczególnych latach [w zł]

	Kwota				
	2019	2020	2021	2022	2023
Ogólna kwota świadczeń z funduszu alimentacyjnego	1 301 891	1 299 244	1 255 046	1 200 149	936 762

Kwota świadczeń z funduszu alimentacyjnego



INNE RODZAJE POMOCY I ŚWIADCZEŃ

WYSZCZEGÓLNIENIE		Rok 2022	Rok oceny 2023	Prognoza 2024
DODATKI MIESZKANIOWE				
Liczba gospodarstw domowych	1	589	593	387
Kwota świadczeń w złotych	2	1 207 246	1 494 209	976 000
DODATKI ENERGETYCZNE				
Liczba gospodarstw domowych	3	199	0	0
Kwota świadczeń w złotych	4	8 521	0	0

5. Zasoby instytucjonalne pomocy i wsparcia

Pomoc społeczna to nie tylko wsparcie finansowe osób i rodzin potrzebujących pomocy, ale także pomoc instytucjonalna, świadczona przez placówki pomocy społecznej. W Gminie Miejskiej Mielec prowadzą działalność następujące instytucje pomocy społecznej, finansowane z budżetu gminy:

- 2 Dzielne Domy Pobytu
- Schronisko dla Bezdomnych Kobiet i Mężczyzn
- Noclegownia
- Ogrzewalnia
- Mieszkania Treningowe
- Klub Senior+

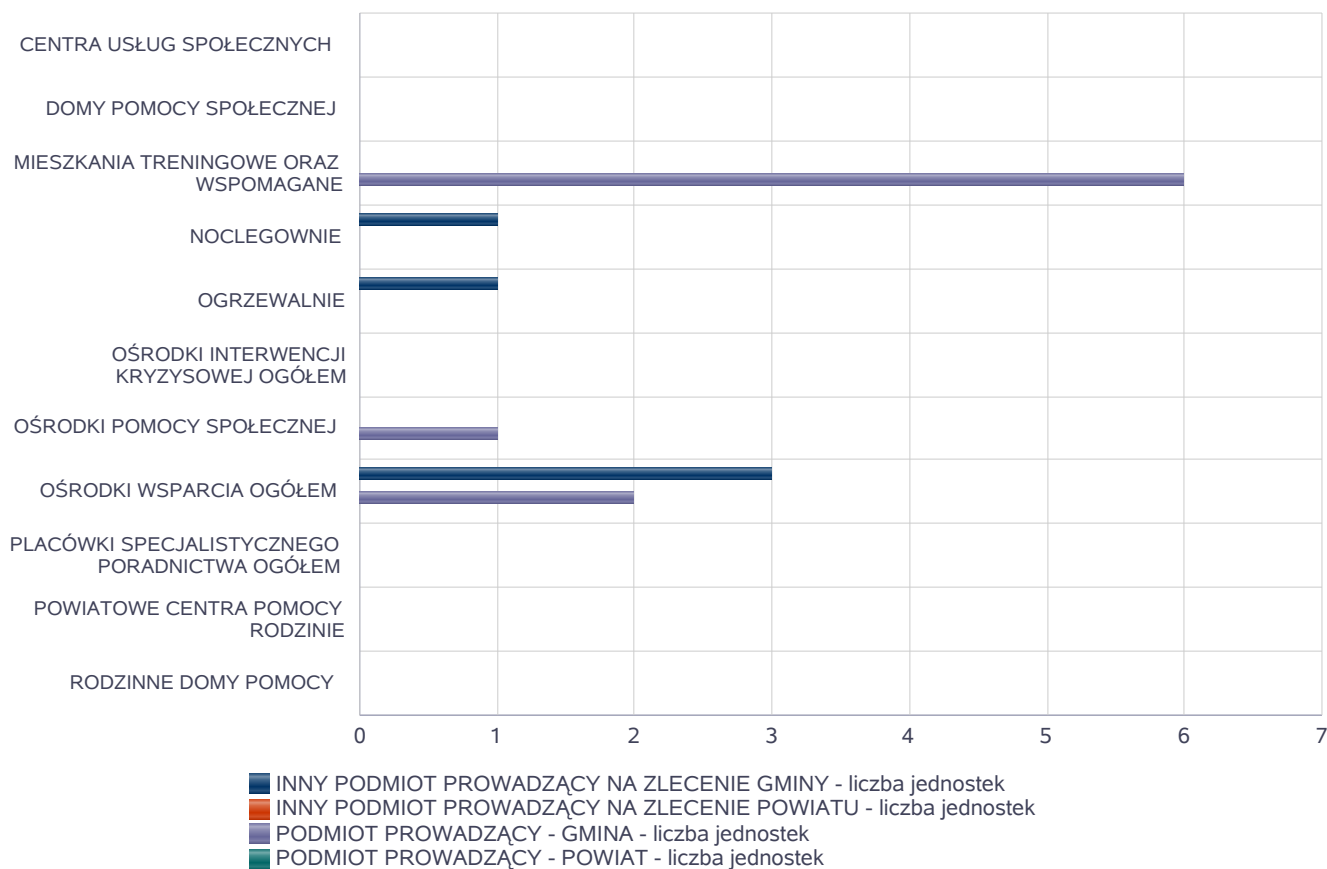
Ponadto w Gminie Miejskiej Mielec funkcjonuje Środowiskowy Dom Samopomocy finansowany z dotacji rządowej.

Poniżej prezentujemy w formie graficznej i tabelarycznej szczegółowe dane dotyczące: liczby placówek w podziale na typ i instytucje prowadzącą, liczby miejsc i liczby osób korzystających z placówek, wskaźnik nasycenia usługami w postaci środowiskowych domów samopomocy, mieszkań treningowych.

Liczba jednostek organizacyjnych pomocy i integracji społecznej o zasięgu lokalnym i o zasięgu ponadgminnym w podziale na instytucję prowadzącą

Jednostka	INNY PODM. PROW. NA ZLEC. GMINY - liczba jedn.	INNY PODM. PROW. NA ZLEC. POW. - liczba jedn.	PODM. PROW. - GMINA - liczba jedn.	PODM. PROW. - POW. - liczba jedn.
CENTRA USŁUG SPOŁECZNYCH	X	X	0	X
DOMY POMOCY SPOŁECZNEJ	0	0	0	0
MIESZKANIA TRENINGOWE ORAZ WSPOMAGANE	0	0	6	0
NOCLEGOWNIE	1	0	0	0
OGRZEWALNIE	1	0	0	0
OŚRODKI INTERWENCJI KRYZYSOWEJ OGÓŁEM	X	0	X	0
OŚRODKI POMOCY SPOŁECZNEJ	X	X	1	X
OŚRODKI WSPARCIA OGÓŁEM	3	0	2	0
PLACÓWKI SPECJALISTYCZNEGO PORADNICTWA OGÓŁEM	X	0	X	0
POWIATOWE CENTRA POMOCY RODZINIE	X	X	X	0
RODZINNE DOMY POMOCY	0	X	X	X

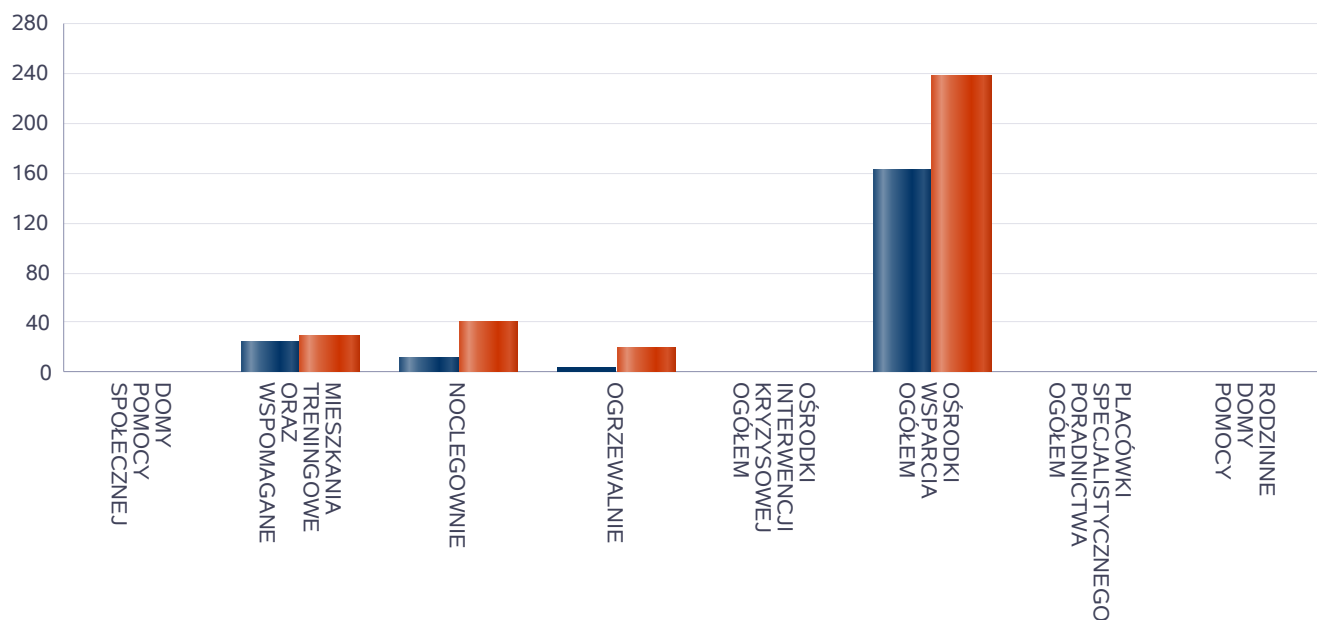
Liczba jednostek organizacyjnych pomocy i integracji społecznej



Liczba miejsc w jednostkach organizacyjnych pomocy i integracji społecznej o zasięgu lokalnym i o zasięgu ponadgminnym

Jednostka	liczba miejsc	liczba osób korzystających
DOMY POMOCY SPOŁECZNEJ	0	0
MIESZKANIA TRENINGOWE ORAZ WSPOMAGANE	25	30
NOCLEGOWNIE	12	40
OGRZEWALNIE	4	20
OŚRODKI INTERWENCJI KRYZYSOWEJ OGÓŁEM	X	0
OŚRODKI WSPARCIA OGÓŁEM	162	238
PLACÓWKI SPECJALISTYCZNEGO PORADNICTWA OGÓŁEM	X	0
RODZINNE DOMY POMOCY	0	0

Liczba miejsc w jednostkach organizacyjnych pomocy i integracji społecznej o zasięgu lokalnym i o zasięgu ponadgminnym

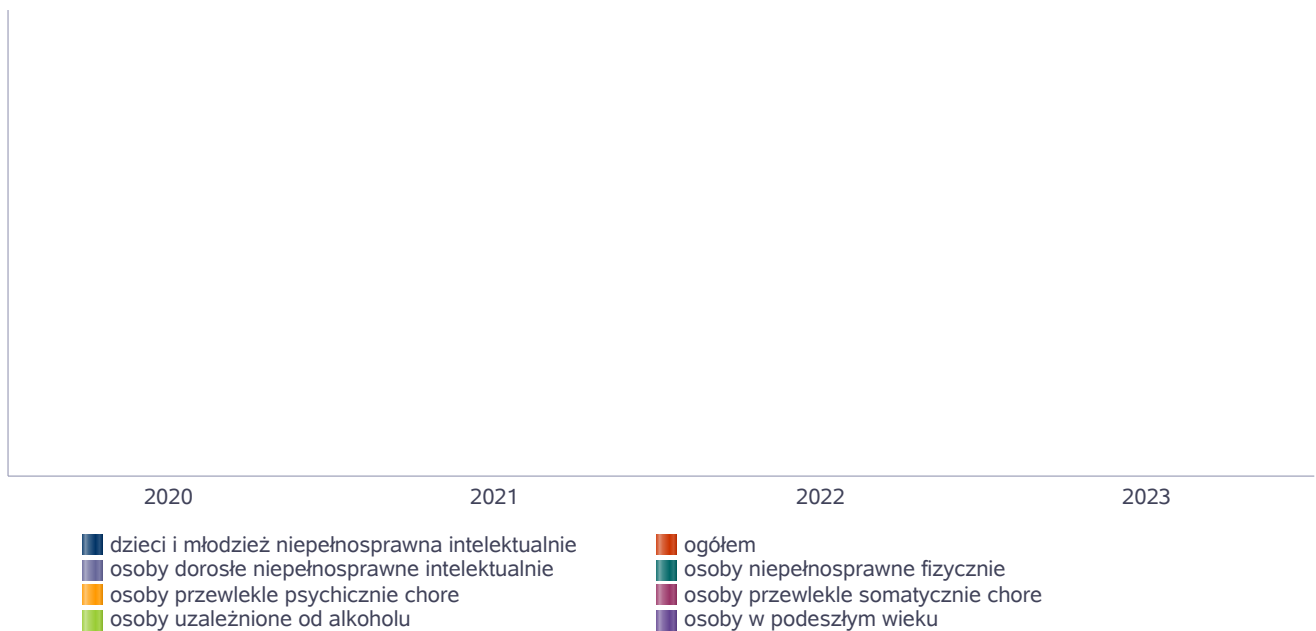


Nasylenie usługami w DPS

Wskaźnik obliczany jako stosunek liczby osób umieszczonych w DPS pomnożony przez 100 do sumy liczby osób umieszczonych w DPS i liczby oczekujących

Grupa osób	Wskaźnik nasycenia usługami w DPS-ach wyrażony w %			
	2020	2021	2022	2023
ogółem				
osoby w podeszłym wieku				
osoby przewlekle somatycznie chore				
osoby przewlekle psychicznie chore				
osoby dorosłe niepełnosprawne intelektualnie				
dzieci i młodzież niepełnosprawna intelektualnie				
osoby niepełnosprawne fizycznie				
osoby uzależnione od alkoholu				

Nasylenie usługami w DPS-ach

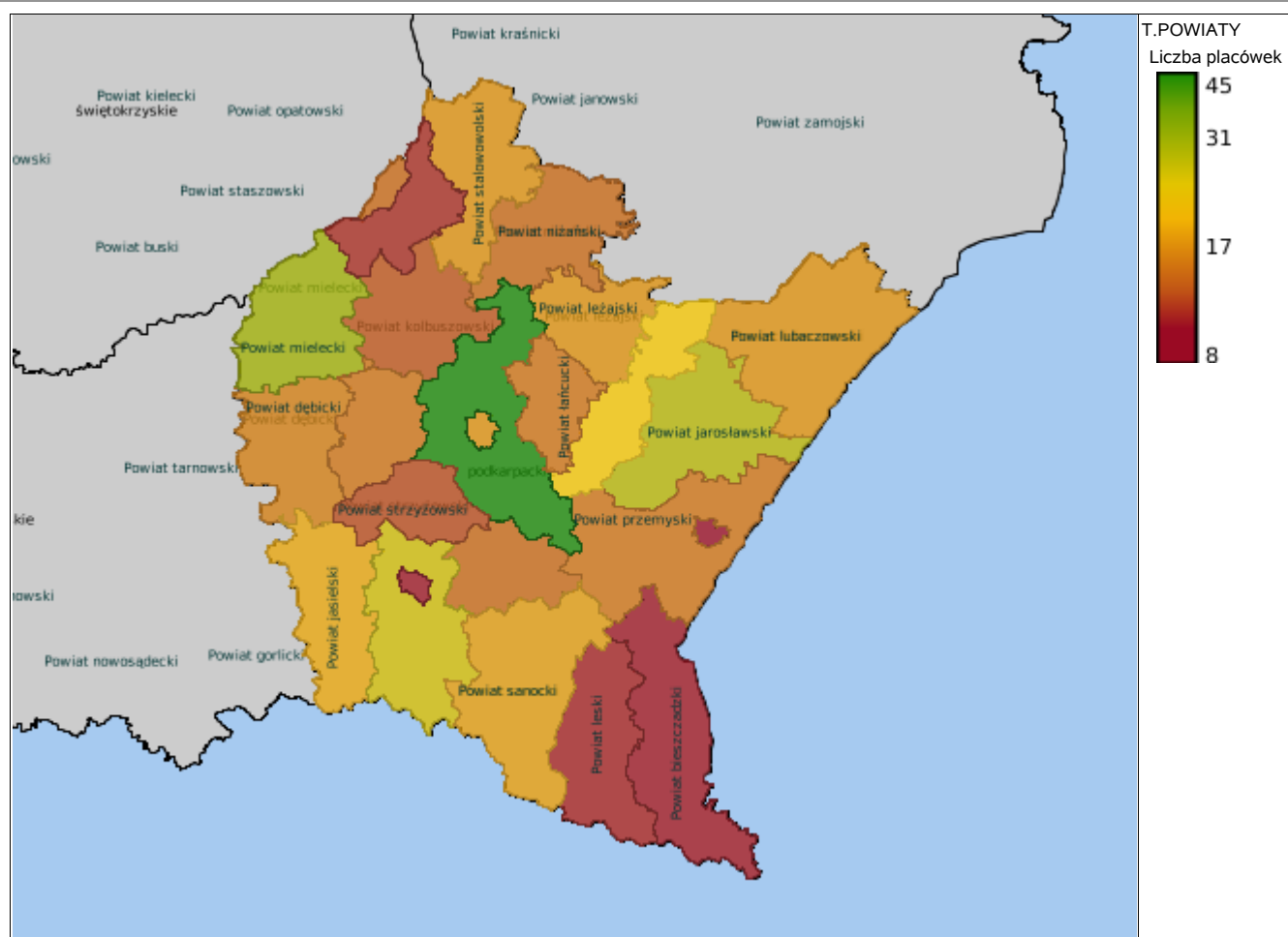


Rozmieszczenie jednostek organizacyjnych pomocy i integracji społecznej o zasięgu ponadgminnym

Powiat	Ogółem	CEN. USŁ. SPOŁ.	DOMY POMOCY SPOŁ.	MIESZK. TRENIN. ORAZ WSPOM.	NOCLE - GOWNIE	OGRZE - WALNIE	OŚR. POM. SPOŁ.	OŚRODKI WSPARCIA OGÓŁEM	RODZ. DOMY POM.
Powiat bieszczadzki	6	0	0	0	0	0	3	3	0
Powiat brzozowski	14	0	0	0	0	0	6	8	0
Powiat dębicki	15	1	0	0	0	0	6	8	0
Powiat jarosławski	25	0	0	0	0	0	11	14	0
Powiat jasielski	19	0	1	0	0	1	10	7	0
Powiat kolbuszowski	13	0	0	0	0	0	6	7	0
Powiat krośnieński (podkarpackie)	24	0	1	0	0	0	10	13	0
Powiat leski	8	0	1	0	0	0	5	2	0
Powiat leżajski	16	0	0	0	0	0	5	10	1
Powiat lubaczowski	15	0	1	0	0	0	8	6	0
Powiat m. Krosno	5	0	0	1	0	0	1	3	0
Powiat m. Przemyśl	6	0	0	2	0	0	1	3	0
Powiat m. Rzeszów	13	0	0	1	2	0	1	9	0
Powiat m. Tarnobrzeg	13	0	0	8	0	0	1	4	0
Powiat mielecki	30	0	0	6	1	1	10	12	0
Powiat niżański	13	0	0	0	0	0	7	6	0
Powiat przemyski	15	0	0	0	0	0	10	5	0
Powiat przeworski	24	2	0	2	0	0	7	13	0
Powiat ropczycko-sędziszowski	13	0	0	2	0	0	5	6	0
Powiat rzeszowski	35	0	1	1	0	0	14	19	0
Powiat sanocki	17	1	1	1	0	0	7	7	0
Powiat stalowowolski	17	0	0	0	1	0	6	10	0
Powiat strzyżowski	10	0	0	0	0	0	5	5	0
Powiat tarnobrzegi	7	0	0	0	0	0	4	3	0
Powiat łańcucki	14	0	0	2	0	0	7	5	0

Powiat	Ogółem	DOMY POMOCY SPOŁ.	MIESZK. TRENIN. ORAZ WSPOM.	NOCLE - GOWNIE	OGRZE - WALNIE	OŚR. INTER - WENCJI KRYZYS. OG.	OŚRODKI WSPARCIA OGÓŁEM	PLAC. SPEC. PORAD.	POWIAT. CENTRA POM. RODZ.
Powiat bieszczadzki	3	1	0	0	0	1	0	0	1
Powiat brzozowski	3	2	0	0	0	0	0	0	1
Powiat dębicki	4	2	0	0	0	1	0	0	1
Powiat jarosławski	7	4	1	0	0	0	1	0	1
Powiat jasielski	4	1	0	0	0	1	1	0	1
Powiat kolbuszowski	2	1	0	0	0	0	0	0	1
Powiat krośnieński (podkarpackie)	6	2	0	0	0	1	2	0	1
Powiat leski	2	0	1	0	0	0	0	0	1
Powiat leżajski	5	2	0	0	0	1	1	0	1
Powiat lubaczowski	6	3	0	0	0	1	1	0	1
Powiat m. Krosno	4	2	0	0	0	1	0	1	0
Powiat m. Przemyśl	2	2	0	0	0	0	0	0	0
Powiat m. Rzeszów	8	4	2	0	0	1	0	1	0

Powiat	Ogółem	DOMY POMOCY SPOŁ.	MIESZK. TRENIN. ORAZ WSPOM.	NOCLE - GOWNIE	OGRZE - WALNIE	OŚR. INTER - WENCJI KRYZYS. OG.	OŚRODKI WSPARCIA OGÓŁEM	PLAC. SPEC. PORAD.	POWIAT. CENTRA POM. RODZ.
Powiat m. Tarnobrzeg	4	2	2	0	0	0	0	0	0
Powiat mielecki	4	1	1	0	0	0	1	0	1
Powiat niżański	4	0	2	0	0	1	0	0	1
Powiat przemyski	3	2	0	0	0	0	0	0	1
Powiat przeworski	3	1	0	0	0	0	0	1	1
Powiat ropczycko-sędziszowski	5	2	0	0	0	1	1	0	1
Powiat rzeszowski	10	5	1	0	0	1	2	0	1
Powiat sanocki	5	2	1	0	0	0	1	0	1
Powiat stalowowolski	4	2	0	0	0	1	0	0	1
Powiat strzyżowski	4	2	0	0	0	1	0	0	1
Powiat tarnobrzegi	4	1	1	0	0	0	1	0	1
Powiat łańcucki	4	1	0	0	0	1	1	0	1



ZASOBY INSTYTUCJONALNE POMOCY I WSPARCIA

WYSZCZEGÓLNIENIE		Rok 2022	Rok oceny 2023	Prognoza 2024
OŚRODKI WSPARCIA - OGÓŁEM				
Liczba miejsc w placówkach ogółem	1	162	162	162
Liczba osób korzystających	2	159	238	238
Liczba osób oczekujących (wg stanu na 31 grudnia danego roku)	3	0	0	0
Liczba decyzji odmownych (wg stanu na 31 grudnia danego roku)	4	0	0	0
Kadra placówek - liczba osób zatrudnionych ogółem (wg stanu na 31 grudnia danego roku)	5	31	35	35
Roczny koszt prowadzenia i utrzymania placówek (w złotych)	6	2 776 617	3 732 325	3 981 202
W TYM (z wierszy 1-6, dotyczy wierszy 7-27):				
ŚRODOWISKOWE DOMY SAMOPOMOCY				
Liczba miejsc w placówkach ogółem	7	43	43	43
Liczba osób korzystających	8	51	52	52
Liczba osób umieszczonych	9	8	8	8
Liczba osób oczekujących (wg stanu na 31 grudnia danego roku)	10	0	0	0
Kadra placówek - liczba osób zatrudnionych ogółem (wg stanu na 31 grudnia danego roku)	11	11	11	11
Roczny koszt prowadzenia i utrzymania placówek (w złotych)	12	1 073 974	1 205 885	1 250 000
DZIENNE DOMY POMOCY				
Liczba miejsc w placówkach ogółem	13	70	70	70
Liczba osób korzystających	14	88	90	90
Liczba osób oczekujących (wg stanu na 31 grudnia danego roku)	15	0	0	0
Kadra placówek - liczba osób zatrudnionych ogółem (wg stanu na 31 grudnia danego roku)	16	13	15	15
Roczny koszt prowadzenia i utrzymania placówek (w złotych)	17	1 392 643	2 075 440	2 196 402
KLUBY SAMOPOMOCY				
Liczba miejsc w placówkach ogółem	18	20	20	20
Liczba osób korzystających	19	0	77	77
Liczba osób oczekujących (wg stanu na 31 grudnia danego roku)	20	0	0	0
Kadra placówek - liczba osób zatrudnionych ogółem (wg stanu na 31 grudnia danego roku)	21	0	2	2
Roczny koszt prowadzenia i utrzymania placówek (w złotych)	22	0	96 000	100 800
SCHRONISKA DLA OSÓB BEZDOMNYCH I SCHRONISKA DLA OSÓB BEZDOMNYCH Z USŁUGAMI OPIEKUŃCZYMI				
Liczba miejsc w placówkach ogółem	23	29	29	29
Liczba osób korzystających	24	20	19	19
Liczba osób skierowanych w wyniku eksmisji	25	0	0	0
Kadra placówek - liczba osób zatrudnionych ogółem (wg stanu na 31 grudnia danego roku)	26	7	7	7
Roczny koszt prowadzenia i utrzymania placówek (w złotych)	27	310 000	355 000	434 000
OGRZEWALNIE				

WYSZCZEGÓLNIENIE		Rok 2022	Rok oceny 2023	Prognoza 2024
Liczba miejsc w placówkach ogółem	28	4	4	4
Liczba osób korzystających	29	19	20	20
Kadra placówek - liczba osób zatrudnionych ogółem (wg stanu na 31 grudnia danego roku)	30	1	1	1
Roczny koszt prowadzenia i utrzymania placówek (w złotych)	31	10 000	13 000	16 000
NOCLEGOWNIE				
Liczba miejsc w placówkach ogółem	32	12	12	12
Liczba osób korzystających	33	37	40	40
Liczba osób skierowanych w wyniku eksmisji	34	0	0	0
Kadra placówek - liczba osób zatrudnionych ogółem (wg stanu na 31 grudnia danego roku)	35	3	3	3
Roczny koszt prowadzenia i utrzymania placówek (w złotych)	36	120 000	172 000	210 000

ZASOBY INSTYTUCJONALNE POMOCY i WSPARCIA (c.d.)

WYSZCZEGÓLNIENIE		Rok 2022	Rok oceny 2023	Prognoza 2024
DOMY POMOCY SPOŁECZNEJ				
Liczba miejsc w placówkach ogółem	1	0	0	0
Liczba miejsc usługi wsparcia krótkoterminowego	2	X	0	0
Liczba osób korzystających	3	0	0	0
Liczba osób korzystających z usługi wsparcia krótkoterminowego	4	X	0	0
Liczba osób umieszczonych	5	0	0	0
Liczba osób oczekujących (wg stanu na 31 grudnia danego roku)	6	0	0	0
Liczba decyzji odmownych (wg stanu na 31 grudnia danego roku)	7	0	0	0
Kadra placówek - liczba osób zatrudnionych ogółem (wg stanu na 31 grudnia danego roku)	8	0	0	0
Roczny koszt prowadzenia i utrzymania placówek (w złotych)	9	0	0	0
MIESZKANIA TRENINGOWE ORAZ WSPOMAGANE OGÓLEM				
Liczba miejsc w placówkach ogółem	10	25	25	25
Liczba osób korzystających	11	20	30	30
Liczba osób umieszczonych	12	16	15	25
Liczba osób oczekujących (wg stanu na 31 grudnia danego roku)	13	0	0	0
Kadra placówek - liczba osób zatrudnionych ogółem (wg stanu na 31 grudnia danego roku)	14	4	6	5
Roczny koszt prowadzenia i utrzymania placówek (w złotych)	15	301 399	305 616	359 274
OŚRODKI INTERWENCJI KRYZYSOWEJ OGÓLEM (powiatowe)				
Liczba miejsc w placówkach ogółem	16	0	0	0
Liczba osób korzystających	17	0	0	0
PLACÓWKI SPECJALISTYCZNEGO PORADNICTWA (powiatowe)				
Liczba osób korzystających	18	0	0	0

WYSZCZEGÓLNIENIE		Rok 2022	Rok oceny 2023	Prognoza 2024
Kadra placówek - liczba osób zatrudnionych ogółem (wg stanu na 31 grudnia danego roku)	19	0	0	0
Roczny koszt prowadzenia i utrzymania placówek (w złotych)	20	0	0	0
PLACÓWKI WSPARCIA DZIENNEGO				
Liczba miejsc w placówkach ogółem	21	255	130	130
Liczba osób korzystających	22	167	73	73
Kadra placówek - liczba osób zatrudnionych ogółem (wg stanu na 31 grudnia danego roku)	23	15	15	15
Roczny koszt prowadzenia i utrzymania placówek (w złotych)	24	524 100	615 810	615 810
PLACÓWKI OPIEKUŃCZO-WYCHOWAWCZE OGÓŁEM				
Liczba miejsc w placówkach ogółem	25	X	X	X
Liczba osób korzystających	26	X	X	X
Kadra placówek - liczba osób zatrudnionych ogółem (wg stanu na 31 grudnia danego roku)	27	X	X	X
Roczny koszt prowadzenia i utrzymania placówek (w złotych)	28	X	X	X
W tym: PLACÓWKI TYPU RODZINNEGO				
Liczba miejsc w placówkach ogółem	29	X	X	X
Liczba osób korzystających	30	X	X	X
Kadra placówek - liczba osób zatrudnionych ogółem (wg stanu na 31 grudnia danego roku)	31	X	X	X
Roczny koszt prowadzenia i utrzymania placówek (w złotych)	32	X	X	X
CENTRUM INTEGRACJI SPOŁECZNEJ				
Liczba uczestników zajęć	33	0	0	0
KLUB INTEGRACJI SPOŁECZNEJ				
Liczba uczestników zajęć	34	17	30	30
WARSZTAT TERAPII ZAJĘCIOWEJ				
Liczba uczestników zajęć	35	90	90	90
Kadra placówek - liczba osób zatrudnionych ogółem (wg stanu na 31 grudnia danego roku)	36	26	27	27
Roczny koszt prowadzenia i utrzymania placówek (w złotych)	37	2 603 498	2 971 058	3 405 628
ZAKŁAD AKTYWNOŚCI ZAWODOWEJ				
Liczba uczestników zajęć	38	0	0	0

INNE INSTYTUCJE POMOCY I WSPARCIA

Rodzaj instytucji	Wyszczególnienie		Rok 2022	Rok oceny 2023	Prognoza 2024
Spółdzielnie socjalne dla których JST jest założycielem lub członkiem	Liczba spółdzielni socjalnych	1	0	0	0
	Liczba osób zatrudnionych w spółdzielniach socjalnych (ogółem wg stanu na 31 grudnia danego roku)	2	0	0	0
	W tym, z wiersza powyżej, liczba osób, o których mowa w art. 4 ust. 1 ustawy o spółdzielniach socjalnych, zatrudnionych w spółdzielniach socjalnych	3	0	0	0

Rodzaj instytucji	Wyszczególnienie		Rok 2022	Rok oceny 2023	Prognoza 2024
	(wg stanu na 31 grudnia danego roku)				
Liczba organizacji pozarządowych w obszarze włączenia społecznego działających na terenie JST	4		0	0	0

6. Kadra jednostki organizacyjnej pomocy społecznej

W roku oceny, kadra Miejskiego Ośrodka Pomocy Społecznej liczyła 113 osób. Kadra kierownicza to: 1 dyrektor, 1 zastępca dyrektora, 6 kierowników działów, 2 kierowników jednostek organizacyjnych MOPS, tj. Warsztatów Terapii Zajęciowej i Domu Dziennego Pobytu przy ulicy Kocjana 15.

Zatrudnionych w MOPS było 34 pracowników socjalnych.

Spośród zatrudnionych w ośrodku pomocy społecznej pracowników 81 posiada wykształcenie wyższe, 26 wykształcenie średnie.

Specjalizację I i II stopnia w zawodzie pracownika socjalnego posiada 2 pracowników socjalnych. Wśród pracowników 11 osób posiada specjalizację z organizacji pomocy społecznej.

W roku 2023 Gmina Miejska Mielec zatrudniała 103 osoby w jednostkach organizacyjnych pomocy społecznej, pracujące w oparciu o ustawę o pomocy społecznej, tj:

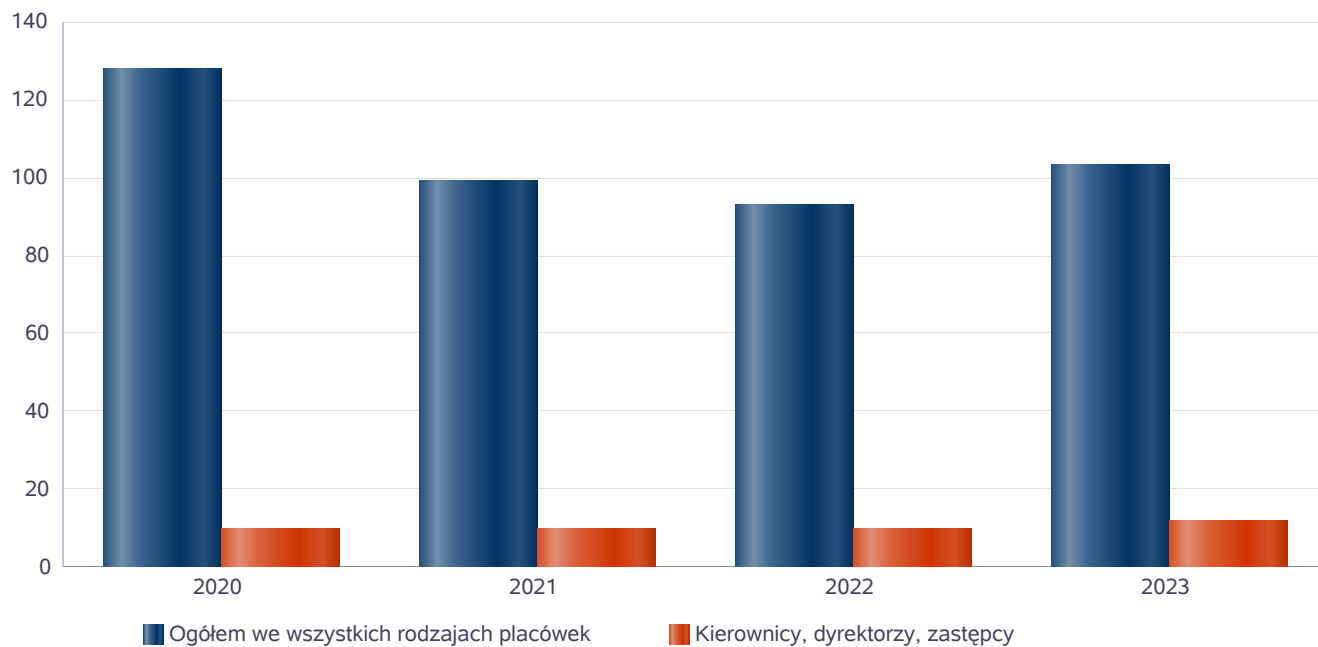
- 68 pracowników MOPS,
- 11 pracowników Środowiskowego Domu Samopomocy,
- 15 pracowników w 2 Domach Dziennego Pobytu
- 7 pracowników Schroniska dla Bezdomnych Kobiet i Mężczyzn
- 2 pracowników Klubu *SENIOR* +

Poniżej prezentujemy w formie graficznej dane dotyczące zatrudnienia w systemie pomocy społecznej Gminy Miejskiej Mielec pracujących w oparciu o ustawę o pomocy społecznej w tym: kadry kierowniczej, pracowników socjalnych, wskaźnika specjalizacji pracowników socjalnych.

Kadra jednostek organizacyjnych pomocy społecznej - osoby zatrudnione

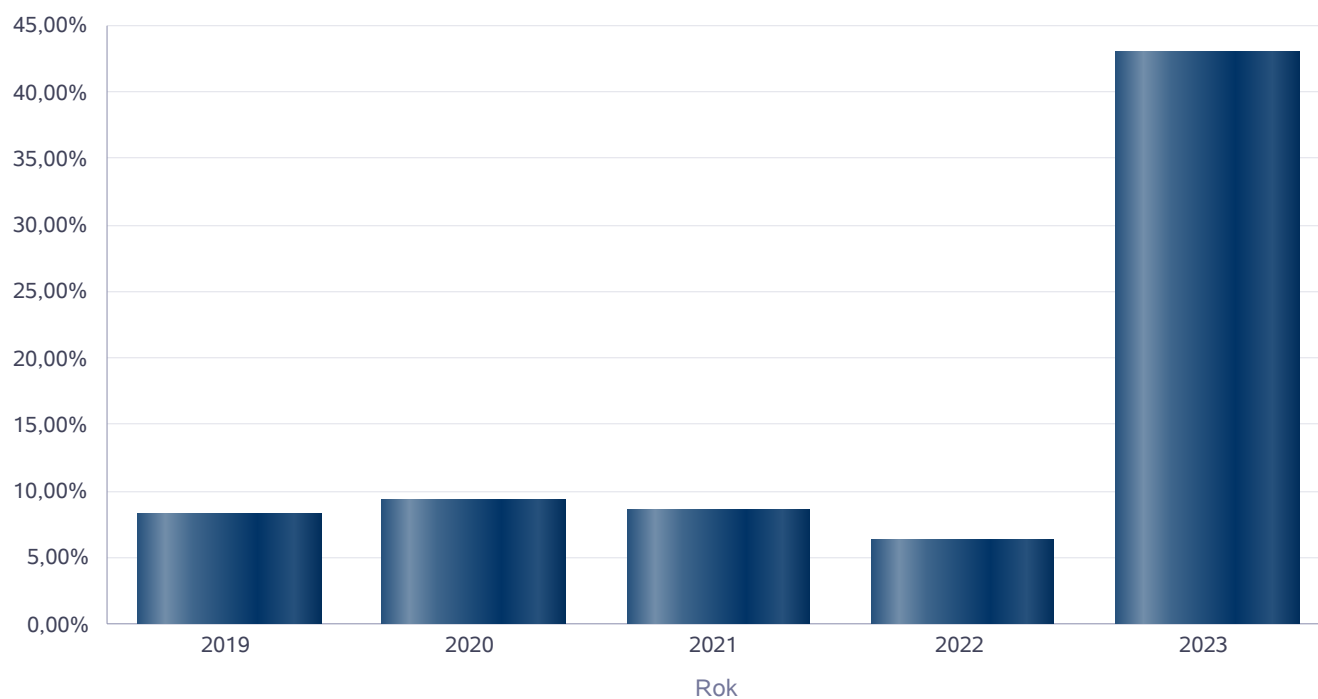
Zatrudnieni	Liczba osób			
	2020	2021	2022	2023
Ogółem we wszystkich rodzajach placówek	128	99	93	103
Kierownicy, dyrektorzy, zastępcy	10	10	10	12

Kadra jednostek organizacyjnych pomocy społecznej - osoby zatrudnione



Kadra jednostek organizacyjnych pomocy społecznej

Rok	Wskaźnik
2019	8,33%
2020	9,38%
2021	8,57%
2022	6,25%
2023	42,86%



Czy ośrodek/CUS spełnia ustawowy warunek 1 pracownik socjalny na 2000 osób lub 1 pracownik socjalny na 50 rodzin korzystających z pracy socjalnej i czy zatrudnia co najmniej 3 pracowników socjalnych

Rok	Czy spełniony warunek ustawy dot. pracowników socjalnych	Liczba mieszkańców wg GUS	Liczba rodzin w gminie korzystająca z pracy socjalnej	Liczba pracowników socjalnych
2019	Tak	60 478	1 138	36
2020	Tak	60 229	1 098	32
2021	Tak	59 754	1 079	35
2022	Tak	57 612	985	32
2023	Tak	57 121	1 130	34

6.1. Zatrudnienie pomocnicze w jednostce organizacyjnej pomocy społecznej

W ramach zatrudnienia pomocniczego w 2023 roku MOPS zorganizował staż dla 1 osoby oraz dla 2 osób prace interwencyjne.

Jeden wolontariusz pomagał w Domu Dziennego Pobytu przy ul. Kocjana 15, a w ramach Rządowego programu „Korpus Wsparcia Seniora” z MOPS współpracowało 15 wolontariuszy.

Praktyki studenckie odbywało 7 osób (w tym 1 osoba w miesiącach grudzień 2022 r. – styczeń 2023 r.) oraz 1 osoba odbywała praktykę zawodową w Warsztacie Terapii Zajęciowej.

6.2. Zespoły pracy socjalnej i integracji społecznej w jednostce pomocy społecznej

W 2023 roku w jednostce pomocy społecznej nie funkcjonowały zespoły pracy socjalnej i integracji społecznej, o których mowa w artykule 110 ustęp 3 ustawy o pomocy społecznej.

7. Środki finansowe na wydatki w pomocy społecznej i innych obszarach polityki społecznej w budżecie jednostki samorządu terytorialnego

W Gminie Miejskiej Mielec środki finansowe wydatkowane na zadania z zakresu polityki społecznej wyniosły w 2023 roku 62.085.179,00 zł. Poziom wydatków w stosunku do roku poprzedniego zmalał o 28.889.101,00 zł (co stanowi 31,76 %).

W dziale 855 – Rodzina wydatkowano 38.136.683,00 zł, co stanowi 61,4 % ogólnych wydatków w zakresie polityki społecznej.

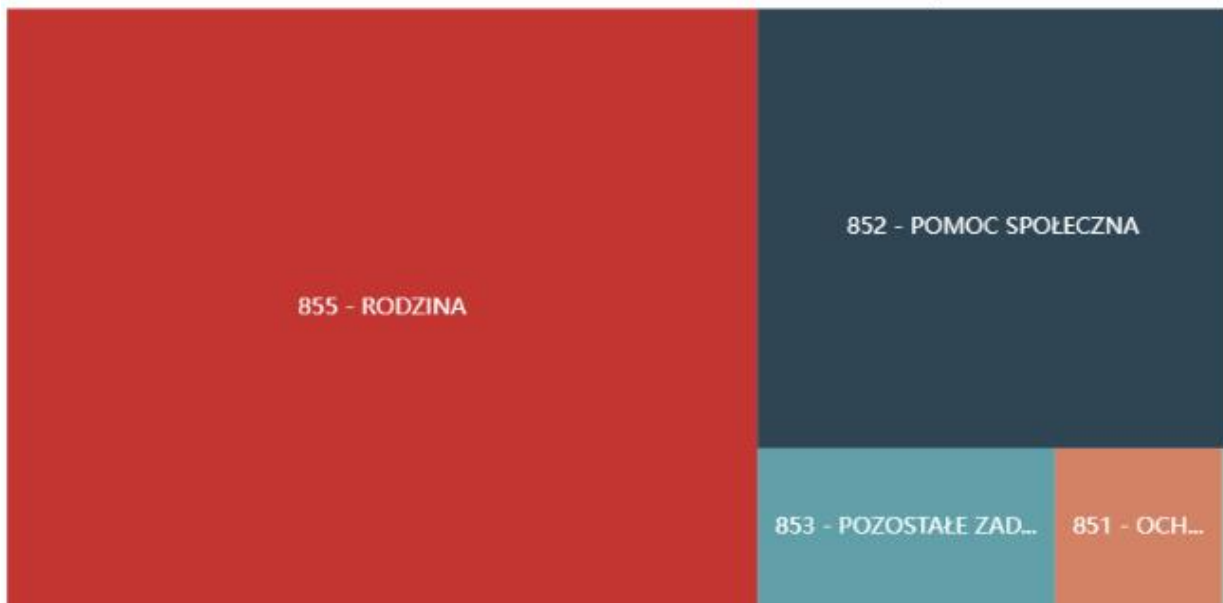
W dziale 852 - Pomoc społeczna wydatkowano 17.565.806,00 zł, co stanowi 28,29% ogólnych wydatków w zakresie polityki społecznej.

W dziale 851 - Ochrona zdrowia wydatkowano 2.265.473,00 zł, co stanowi 3,65% ogólnych wydatków w zakresie polityki społecznej.

Najwięcej środków wydano na następujące pozycje budżetowe:


1. 85502 - Świadczenia rodzinne - 26.903.433,00 zł
2. 85516 - Tworzenie i funkcjonowanie żłobków - 9.816.705,00 zł
3. 85219 - Ośrodki Pomocy Społecznej - 6.200.866,00 zł

WYDATKI W OBSZARACH POLITYKI SPOŁECZNEJ W JEDNOSTKACH SAMORZĄDU TERYTORIALNEGO



- 855 - RODZINA
- 852 - POMOC SPOŁECZNA
- 853 - POZOSTAŁE ZADANIA W ZAKRESIE POLITYKI SPOŁECZNEJ
- 851 - OCHRONA ZDROWIA
- 854 - EDUKACYJNA OPIEKA WYCHOWAWCZA

WYDATKI W OBSZARACH POLITYKI SPOŁECZNEJ W OPS / PCPR



- 855 - RODZINA
- 852 - POMOC SPOŁECZNA
- 853 - POZOSTAŁE ZADANIA W ZAKRESIE POLITYKI SPOŁECZNEJ
- 851 - OCHRONA ZDROWIA
- 854 - EDUKACYJNA OPIEKA WYCHOWAWCZA

**ŚRODKI FINANSOWE NA WYDATKI W POMOCY SPOŁECZNEJ I INNYCH OBSZARACH POLITYKI SPOŁECZNEJ W BUDŻECIE JEDNOSTKI SAMORZĄDU TERYTORIALNEGO
ZADANIA WŁASNE I ZADANIA ZLECONE - w złotych**

WYSZCZEGÓLNIENIE		Rok 2022	Rok oceny 2023	Prognoza 2024
OGÓLEM				
OGÓLEM (działy)	1	90 974 280	62 085 179	68 922 805
W tym: w budżecie OPS/PCPR	2	70 047 382	41 793 910	47 021 832
851 - OCHRONA ZDROWIA				
85153 - Przeciwdziałanie narkomanii	3	424 567	416 600	389 114
w tym: w budżecie OPS / PCPR	4	0	0	0
85154 - Przeciwdziałanie alkoholizmowi	5	1 741 205	1 848 873	1 420 866
w tym: w budżecie OPS / PCPR	6	2 880	2 000	1 000
852 - POMOC SPOŁECZNA				
85202 - Domy pomocy społecznej	7	3 267 409	3 923 709	4 986 922
w tym: w budżecie OPS / PCPR	8	3 267 409	3 923 709	4 986 922
85203 - Ośrodki Wsparcia	9	1 747 152	1 947 225	1 971 048
w tym: w budżecie OPS / PCPR	10	673 178	741 340	862 302
85205 - Zadania w zakresie przeciwdziałania przemocy w rodzinie	11	20 900	40 766	37 875
w tym: w budżecie OPS / PCPR	12	0	7 466	37 875
85213 - Składki na ubezpieczenie zdrowotne opłacane za osoby pobierające niektóre świadczenia z pomocy społecznej oraz za osoby uczestniczące w zajęciach w centrum integracji społecznej	13	72 142	64 831	94 134
w tym: w budżecie OPS / PCPR	14	70 981	63 804	94 134
85214 - Zasiłki okresowe, celowe i pomoc w naturze oraz składki na ubezpieczenia emerytalne i rentowe	15	520 286	419 450	643 374
w tym: w budżecie OPS	16	519 431	418 242	643 374
85215 - Dodatki mieszkaniowe	17	1 215 768	1 494 209	976 000
w tym: w budżecie OPS	18	0	0	0
85216 - Zasiłki stałe	19	919 303	856 215	1 126 109
w tym: w budżecie OPS	20	913 782	843 132	1 126 109
85218 - Powiatowe Centra Pomocy Rodzinie	21	X	X	X
w tym: w budżecie PCPR	22	X	X	X
85219 - Ośrodki Pomocy Społecznej	23	5 976 789	6 200 866	7 112 162
w tym: w budżecie OPS	24	5 976 789	6 200 866	7 112 162
85220 - Jednostki specjalistycznego poradnictwa, mieszkania chronione i ośrodki interwencji kryzysowej	25	301 399	305 616	359 274
w tym: w budżecie OPS / PCPR	26	301 399	305 616	359 274
85228 - Usługi opiekuńcze i specjalistyczne usługi opiekuńcze	27	1 103 668	947 049	1 463 713
w tym: w budżecie OPS / PCPR	28	0	0	43 923
85230 - Pomoc w zakresie dożywiania	29	424 280	572 486	561 680
w tym: w budżecie OPS	30	379 922	523 965	561 680
85231 - Pomoc dla cudzoziemców	31	0	0	0
w tym: w budżecie OPS / PCPR	32	0	0	0
W tym (z wiersza 31): Wydatki na pomoc dla cudzoziemców w celu integracji ze środowiskiem (cudzoziemcy, którzy uzyskali status uchodźcy lub ochronę uzupełniającą)	33	0	0	0
w tym: w budżecie OPS / PCPR	34	0	0	0
85232 - Centra Integracji Społecznej	35	0	0	0

WYSZCZEGÓLNIENIE		Rok 2022	Rok oceny 2023	Prognoza 2024
w tym: w budżecie OPS / PCPR	36	0	0	0
85278 - Usuwanie skutków klęsk żywiołowych	37	0	0	0
w tym: w budżecie OPS / PCPR	38	0	0	0
85295 - Pozostała działalność	39	3 899 979	793 384	1 301 885
w tym: w budżecie OPS / PCPR	40	3 071 583	121 784	583 865
853 - POZOSTAŁE ZADANIA W ZAKRESIE POLITYKI SPOŁECZNEJ				
85311 - Rehabilitacja zawodowa i społeczna osób niepełnosprawnych	41	2 603 498	2 971 058	3 405 628
w tym: w budżecie OPS / PCPR	42	273 127	316 644	372 988
85321 - Zespoły orzekania o niepełnosprawności	43	0	0	0
w tym: w budżecie dyspozycji OPS / PCPR	44	0	0	0
85324 - Państwowy Fundusz Rehabilitacji Osób Niepełnosprawnych	45	0	0	0
w tym: w budżecie OPS / PCPR	46	0	0	0
85395 - Pozostała działalność w zakresie polityki społecznej	47	8 666 092	1 056 109	25 554
w tym: w budżecie OPS / PCPR	48	5 163 336	85 120	4 284
854 - EDUKACYJNA OPIEKA WYCHOWAWCZA				
85415 - Pomoc materialna dla uczniów o charakterze socjalnym	49	73 345	90 050	10 835
w tym: w budżecie OPS / PCPR	50	0	0	0
85416 - Pomoc materialna dla uczniów o charakterze motywacyjnym	51	0	0	0
w tym: w budżecie OPS / PCPR	52	0	0	0
855 - RODZINA				
85501 - Świadczenie wychowawcze	53	24 646 413	69 750	74 000
w tym: w budżecie OPS / PCPR	54	24 612 241	18 407	0
85502 - Świadczenia rodzinne, świadczenie z funduszu alimentacyjnego oraz składki na ubezpieczenia emerytalne i rentowe z ubezpieczenia społecznego	55	23 909 131	26 903 433	28 747 141
w tym: w budżecie OPS / PCPR	56	23 831 348	26 875 938	28 747 141
85504 - Wspieranie rodziny	57	219 004	251 681	285 016
w tym: w budżecie OPS / PCPR	58	219 004	251 681	285 016
85516 - Tworzenie i funkcjonowanie żłobków	59	8 450 512	9 816 705	12 730 312
w tym: w budżecie OPS / PCPR	60	0	0	0
85516 - Tworzenie i funkcjonowanie klubów dziecięcych	61	0	0	0
w tym: w budżecie OPS / PCPR	62	0	0	0
85516 - Dzienni opiekunowie	63	0	0	0
w tym: w budżecie OPS / PCPR	64	0	0	0
85508 - Rodziny zastępcze	65	300 777	435 060	500 306
w tym: w budżecie OPS / PCPR	66	300 777	435 060	500 306
85510 - Działalność placówek opiekuńczo-wychowawczych	67	113 208	187 123	289 957
w tym: w budżecie OPS / PCPR	68	113 208	187 123	289 577
85513 - Składki na ubezpieczenie zdrowotne opłacane za osoby pobierające niektóre świadczenia rodzinne, zgodnie z przepisami ustawy o świadczeniach rodzinnych oraz za osoby pobierające zasiłki dla opiekunów, zgodnie z przepisami ustawy z dnia 4	69	357 453	472 931	409 900

WYSZCZEGÓLNIENIE		Rok 2022	Rok oceny 2023	Prognoza 2024
kwietnia 2014 r. o ustaleniu i wypłacie zasiłków dla opiekunów				
w tym: w budżecie OPS / PCPR	70	356 987	472 013	409 900
85514 - Składki na ubezpieczenie zdrowotne opłacane za osoby przebywające na urlopach wychowawczych, za osoby zatrudnione jako nianie oraz za osoby sprawujące osobistą opiekę nad dzieckiem	71	0	0	0
w tym: w budżecie OPS / PCPR	72	0	0	0
85578 Usuwanie skutków kłęsk żywiołowych	73	0	0	0
w tym: w budżecie OPS / PCPR	74	0	0	0

8. Aktywność projektowo-konkursowa jednostki organizacyjnej pomocy społecznej

Aktywność projektowo-konkursowa jednostki organizacyjnej pomocy społecznej polega na realizacji projektów finansowanych z Europejskiego Funduszu Społecznego, udziału w konkursach ogłaszanych przez Ministerstwo Rodziny, Pracy i Polityki Społecznej oraz na realizacji programów osłonowych.

W roku 2023 Gmina Miejska Mielec pozyskała środki finansowe w ramach Programu Osłonowego „Wspieranie jednostek samorządu terytorialnego w tworzeniu systemu przeciwdziałania przemocy w rodzinie” edycja 2023 pod tytułem : „Słowa dają moc”. Całkowity koszt projektu wynosił 49 275,00 zł, kwota przyznanej dotacji wyniosła 32 300,00 zł. W ramach projektu opracowano diagnozy lokalnych potrzeb w obszarze przeciwdziałania przemocy w rodzinie wobec dzieci. Projekt dotyczył zwiększenia dostępności specjalistycznej pomocy psychologicznej w szkołach podstawowych dla dzieci i młodzieży na terenie Gminy Miejskiej Mielec. Odbyły się szkolenia dla członków zespołu Interdyscyplinarnego członków Gminnej Komisji Rozwiązywania Problemów Alkoholowych w Mielcu oraz innych podmiotów realizujących zadania z zakresu przeciwdziałania przemocy w rodzinie.

W roku 2019 Gmina podjęła Uchwałę nr IV/40/2019 Rady Miejskiej w Mielcu z dnia 30 stycznia 2019r. w sprawie ustanowienia wieloletniego „Programu osłonowego w zakresie dożywiania dzieci i młodzieży” na lata 2019 – 2023, oraz Uchwałę Nr III/21/2018 Rady Miejskiej Mielec z dnia 28 grudnia 2018 w sprawie podwyższenia kryterium dochodowego uprawniającego do uzyskania wsparcia w zakresie dożywiania w ramach rządowego programu „Posiłek w szkole i w domu” na lata 2019 – 2023 oraz określenia zasad zwrotu wydatków na posiłek albo świadczenie rzeczowe w postaci produktów żywnościowych przez osoby objęte rządowym programem „Posiłek w szkole i w domu” na lata 2019 – 2023.

Od stycznia 2023 r. do grudnia 2023 r. w ramach programu w zakresie dożywiania skorzystało 488 osób na kwotę 572.486,00 zł. Środki finansowe na dożywianie pochodziły z funduszu samorządowego oraz dotacji celowej.

Gmina Miejska Mielec w roku oceny kontynuowała trwałość projektu pn. „Tworzenie miejsc pobytu w nowo powstałych mieszkaniach chronionych na terenie Gminy Miejskiej Mielec” w ramach Regionalnego Programu Operacyjnego Województwa Podkarpackiego na lata 2014-2020, Działanie 8.3 Zwiększenie dostępu do usług społecznych i zdrowotnych.

Osoby skierowane do pobytu w mieszkaniach chronionych realizowały we współpracy z pracownikami socjalnymi indywidualne programy usamodzielnienia, otrzymywały wsparcie psychologiczne i adekwatnie do potrzeb korzystały z nieodpłatnej pomocy prawnej, a w przypadku występowania trudności opiekuńczo-wychowawczych korzystały także ze wsparcia asystenta rodziny. Osoby spełniające wymagania określone w ustawie o zatrudnieniu socjalnym zostały skierowane do odbywania reintegracji społecznej i zawodowej w Klubie Integracji Społecznej. W okresie od 1 stycznia do 31 grudnia 2023 r. w mieszkaniach chronionych przebywało łącznie 30 osób, w tym 18 osób dorosłych (13 kobiet i 5 mężczyzn) oraz 12 dzieci. Z pobytu i wsparcia skorzystało 8 osób dorosłych z niepełnosprawnością (6 kobiet i 2 mężczyzn) oraz 1 dziecko.

W roku 2023 w reintegracji społeczno-zawodowej prowadzonej w Klubie Integracji Społecznej uczestniczyło łącznie 30 osób (18K i 12M). Uczestnikami były osoby zagrożone ubóstwem lub

wykluczeniem społecznym. Do udziału w KIS w 2023 r. zrekrutowano 30 osób: w pierwszej edycji uczestniczyło 16 osób (8K i 8M), a w drugiej 14 osób (10K i 4M). Z każdą osobą zakwalifikowaną do udziału w KIS zawierano kontrakt socjalny oraz każdą objęto indywidualnym poradnictwem psychologicznym i pracą socjalną. Badane były także indywidualne potrzeby osób kandydujących do udziału w Klubie Integracji Społecznej.

W KIS zrealizowano następujące formy wsparcia:

- Warsztaty integracyjno - motywacyjne od 30.01.2023r. do 02.02.2023r.
- Spotkania tematyczne: a). „Od zera do milionera”- mające na celu budowanie i wzmacnianie motywacji; b). „Porozumiewanie się bez przemocy”, których celem była poprawa komunikacji.
- Zajęcia z zakresu ekonomii społecznej prowadzone przez Rzeszowski Ośrodek Wsparcia Ekonomii Społecznej w dniach od 20.03.2023r. do 22.03.2023r.
- Trening poruszania się po rynku pracy przeprowadzony 17.03.2023 r. przez Centrum Informacji i Planowania Kariery Zawodowej z Wojewódzkiego Urzędu Pracy w Rzeszowie, Oddział Zamiejskowy w Tarnobrzegu.
- Trening sprawnego zarządzania czasem- zrealizowany 31.03.2023r. przez Centrum Informacji i Planowania Kariery Zawodowej z Wojewódzkiego Urzędu Pracy w Rzeszowie Oddział Zamiejskowy w Tarnobrzegu.
- Trening asertywności zrealizowany w dniu 28 kwietnia 2023r. przez psychologa KIS.
- Cykl spotkań z Zespołem Profilaktyki Społecznej, Nietletnich i Patologii Komendy Powiatowej Policji w Mielcu - zwiększenie bezpieczeństwa osób, ochrona przed wyłudzeniami środków finansowych, zapoznanie z zasadami bezpiecznego przemieszczania się pieszo czy z użyciem środka komunikacji np. roweru, korzystanie z odbłasków itp., reagowanie w razie występowania przemocy. Spotkania odbywały się dniami 9, 16 i 24 maja 2023r.
- Trening radzenia sobie ze stresem zrealizowany 10 i 11 maja 2023r. przez psychologa KIS.
- Zajęcia z dietetykiem w dniu 15 czerwca 2023r. na temat zdrowego i aktywnego stylu życia.
- Trening budowania pozytywnego obrazu siebie i autoprezentacji zrealizowany w dniach 27 czerwca i 5 lipca 2023r.
- Spotkanie edukacyjne w dniu 12 września 2023r. na temat higieny żywności oraz suplementacji diety - poprowadzone przez Powiatową Stację Sanitarno-Epidemiologiczną w Mielcu
- Indywidualne doradztwo zawodowe w dniach: 18 - 21 lipca 2023r. , w wym. 2 godz./osobę dla 8 uczestników Klubu.
- Warsztaty integracyjno - motywacyjne realizowane od 18.12.2023r. do 20.12.2023r. dla kolejnej edycji, zrealizowane przez psychologa KIS.

Program "Korpus Wsparcia Seniorów" na rok 2023 ogłoszony przez Ministerstwo Rodziny i Polityki Społecznej stanowił podstawę przystąpienia przez Gminę Miejską Mielec do programu osłonowego „Korpus Wsparcia Seniora w Gminie Miejskiej Mielec na rok 2023”. Przyjęty został Uchwałą Rady Miejskiej Mielec w dniu 2 lutego 2023 r. Nr LVII/579/2023. Gmina w celu otrzymania dofinansowania z dotacji na realizację tego programu była zobowiązana do wniesienia wkładu własnego w wysokości 20% całości wydatków. Wydatki ze środków dotacji były kwalifikowalne od dnia zawarcia umowy tj. 30 maja do dnia 31 grudnia 2023 r.

Program obejmował swoim zakresem dwa moduły:

1/ Moduł I przewidywał usługi wsparcia na rzecz osób powyżej 65 roku życia, angażując do tego zadania również wolontariuszy.

Z programu skorzystało w okresie od lutego do grudnia 2023 r. 12 seniorów. Łącznie zrealizowano 259 zleceń, które obejmowały 438 działań (jedno zlecenie obejmowało usługi z różnych obszarów). Pomoc seniorom polegała między innymi na robieniu zakupów i dostarczaniu ich do seniorów, załatwianiu drobnych spraw urzędowych, w tym opłat i innych drobnych usług, rejestracja do lekarza, dostarczenie ciepłego posiłku oraz wspólne spędzanie czasu wolnego z

seniorem. W realizację programu zaangażowanych było 2 pracowników socjalnych bezpośrednio obsługujących seniorów i współpracujących z 15 wolontariuszami.

2/ Moduł II miał na celu poprawę bezpieczeństwa oraz możliwość samodzielnego funkcjonowania w miejscu zamieszkania seniorów w wieku 65+ przez dostęp do tzw. opieki na odległość.

W ramach programu zakupiono 50 abonamentów całodobowej usługi teleopieki.

W realizację programu zaangażowanych było dwóch pracowników socjalnych współpracujących bezpośrednio z seniorami oraz firmą realizującą usługę teleopieki. W okresie realizacji programu czyli od lutego do grudnia 2023 r. ze wsparcia skorzystało 60 osób.

Na plan finansowy ze środków dotacji w 2023 r. w wysokości: 63.966,00 zł wykonanie wyniosło: 46.002,80 zł tj. 71,9%. Na plan finansowy ze środków samorządowych w 2023 r. w wysokości: 15.992,00 zł wykonanie wyniosło: 12.792,98 zł tj. 80%.

Gmina Miejska Mielec w roku oceny uzyskała dofinansowanie ze środków Funduszu Pracy w ramach *Programu Asystent Rodziny w 2023 roku* w wysokości 33.276,31 zł z przeznaczeniem na dofinansowanie dodatków i wynagrodzeń dla asystentów rodziny.

W związku z wysokim zainteresowaniem osób niepełnosprawnych uzyskaniem wsparcia i pomocy, wynikającym z ich rosnących potrzeb i ograniczeń, ponownie aplikowaliśmy o środki z Solidarnościowego Funduszu Wsparcia Osób Niepełnosprawnych w ramach Programu „*Asystent osobisty osoby niepełnosprawnej*” – edycja 2023 opracowanego przez Ministerstwo Rodziny i Polityki Społecznej. W 2023 roku Program kierowany jest do osób niepełnosprawnych posiadających orzeczenie o znacznym lub umiarkowanym stopniu niepełnosprawności albo orzeczenie równoważne oraz do dzieci do 16 roku życia z orzeczeniem o niepełnosprawności łącznie ze wskazaniami konieczności stałej lub długotrwałej opieki lub pomocy innej osoby w związku ze znacznie ograniczoną możliwością samodzielnej egzystencji oraz konieczności stałego współdziałania na co dzień opiekuna dziecka w procesie jego leczenia, rehabilitacji i edukacji, które wymagają usługi asystenta w wykonywaniu codziennych czynności oraz funkcjonowaniu w życiu społecznym. Ministerstwo Rodziny i Polityki Społecznej przyznało Gminie Miejskiej Mielec na 2023 rok środki w kwocie 2.881.000,00 zł – finansowane 100% (bez wkładu własnego) z programu skorzystało 173 osoby z terenu Miasta Mielca.

W 2023 r. Gmina Miejska w Mielcu przystąpiła do realizacji Programu „*Opieka wytchnieniowa – edycja 2023*”, realizowanego w ramach Funduszu Solidarnościowego, którego celem jest wsparcie członków rodzin lub opiekunów osób niepełnosprawnych. Program realizowany był w ramach pobytu dziennego w miejscu zamieszkania osoby niepełnosprawnej. Program „*Opieka wytchnieniowa*” adresowany jest do członków rodzin lub opiekunów sprawujących bezpośrednią opiekę nad dziećmi z orzeczeniem o niepełnosprawności i osobami posiadającymi orzeczenie o znacznym stopniu niepełnosprawności albo orzeczenie traktowane na równi z orzeczeniem o znacznym stopniu niepełnosprawności. Ministerstwo Rodziny i Polityki Społecznej przyznało Gminie Miejskiej Mielec na 2023 r. środki w kwocie 192.000,00 zł – finansowane 100% (brak wkładu własnego) z programu skorzystało 23 osoby, które na co dzień sprawują bezpośrednią opiekę nad niepełnosprawnymi członkami rodziny.

W 2023 roku gmina przystąpiła do programu wsparcia finansowego dla gmin w zakresie realizacji usług opiekuńczych osobom po 75 roku życia pt. „*Opieka 75+*”. Programem objęto 16 seniorów. Na realizację tego działania gmina otrzymała dotację w wysokości 56,836,80 zł, z czego wydatkowała 53.889,00 zł.

9. Współpraca z organizacjami pozarządowymi - zadania zlecone w obszarze pomocy i wsparcia

Gmina Miejska Mielec zleciła w trybie działalności pożytku publicznego realizację zadań publicznych w obszarze pomocy społecznej organizacjom pozarządowym na kwotę 503 285,00 zł.

W ramach tej kwoty zlecono prowadzenie schronienia w postaci schroniska dla bezdomnych kobiet i mężczyzn, których ostatnim miejscem zameldowania na pobyt stały była Gmina Miejska Mielec, noclegowni oraz ogrzewalni na kwotę 262 000,00 zł, prowadzenie domu dziennego pobytu dla osób starszych mieszczącego się w budynku przy ulicy Sitki 5 w Mielcu na kwotę 136 800,00

zł. Zlecono również wsparcie działań na rzecz pomocy w rehabilitacji psychicznej i fizycznej osób z niepełnosprawnością na kwotę 4 000,00 zł, aktywizacji społecznej osób niewidomych na kwotę 1 985,00 zł, dla osób głuchych na kwotę 2 400,00 zł, profilaktyka i działań na rzecz osób chorych na stwardnienie rozsiane na kwotę 1 000,00 zł, oraz profilaktyka choroby nowotworowej u mężczyzn wraz z badaniem lekarskim i badaniem ultrasonograficznym na kwotę 6 000,00 zł.

W obszarze usług opiekuńczych i specjalistycznych usług opiekuńczych prowadzone były zadania na realizację usług opiekuńczych, specjalistycznych usług opiekuńczych z wyłączeniem specjalistycznych usług opiekuńczych dla osób z zaburzeniami psychicznymi w miejscu zamieszkania oraz specjalistycznych usług opiekuńczych dla osób z zaburzeniami psychicznymi (osób dorosłych oraz dzieci) dla mieszkańców Gminy Miejskiej Mielec na kwotę 947 049,00 zł.

W ramach środków finansowych pozyskanych z Funduszu Solidarnościowego z resortowego Programu Ministra Rodziny, Pracy i Polityki Społecznej zlecono realizację zadań pod tytułem „Asystent osobisty osoby niepełnosprawnej” – edycja 2023 na kwotę 2 909 000,00 zł oraz zadanie pod tytułem „Opieka wytchnieniowa – edycja 2023” na kwotę 193 900,00 zł.

10. Wnioski końcowe

Podstawą do określenia potrzeb w zakresie świadczeń z pomocy społecznej jest prowadzony na bieżąco przez Ośrodek monitoring problemów społecznych występujących w mieście na podstawie zgromadzonych danych jak również prognoz demograficznych.

Na najbliższe lata z prognoz demograficznych wynika, że nastąpi wzrost wielkości populacji ludności w wieku poprodukcyjnym. Te prognozy przekładają się na ukierunkowanie w pomocy społecznej na szeroko rozumianą pomoc osobom w podeszłym wieku, a przede wszystkim zabezpieczeniu środków finansowych na utrzymanie osób starszych w domach pomocy społecznej i zabezpieczeniu usług opiekuńczych oraz pobytu w dziennych domach pobytu. Obserwujemy sukcesywny wzrost osób przebywających w Domach Pomocy Społecznej, a tym samym zwiększeniu ulegają środki samorządowe przeznaczone na koszty utrzymania tych osób. Dlatego też przy planowaniu budżetu na najbliższe lata, należy wziąć pod uwagę kwestię zwiększenia środków finansowych na opłatę pobytu osób w domach pomocy społecznej. Należy dodać, że koszt średniomiesięcznego kosztu utrzymania mieszkańca w domu pomocy społecznej jest nieproporcjonalny do wzrostu emerytur. Wysoki wskaźnik ilości osób przebywających w domach pomocy społecznej przy corocznych wzrostach kosztu pobytu powoduje duży wzrost wydatków w porównaniu do innych form pomocy.

Dbając o jak najdłuższe utrzymanie seniorów w ich środowiskach zamieszkania oraz zapewnienie im wszechstronnej pomocy, biorąc pod uwagę ich wiek, stan zdrowia oraz obniżającą się samodzielność MOPS nadal będzie udzielał wsparcia seniorom poprzez dalszą realizację Programu „Korpus Wsparcia Seniorów”. Niezbędne do realizacji zadań uchwały Rady Miejskiej w Mielcu zostały przyjęte w lutym 2024 r.

Program obejmuje swoim zakresem dwa Moduły. Moduł I pozwoli na uruchomienie i utrzymanie usług opiekuńczych świadczonych w formie usług sąsiedzkich, a w ramach Modułu II realizowana będzie usługa tzw. „opieki na odległość” mająca na celu poprawę bezpieczeństwa w miejscu zamieszkania osoby starszej.

W 2024 roku Gmina Miejska Mielec ponownie aplikowała o dodatkowe środki na dofinansowanie realizacji usług opiekuńczych dla osób powyżej 75 r.ż. w ramach Programu „Opieka 75+” – edycja 2024. Drugą grupą osób, która będzie wymagała wzmocnionych działań Ośrodka będą osoby niepełnosprawne.

W związku z wysokim zainteresowaniem tych osób w uzyskaniu wsparcia i pomocy, wynikającym z rosnących potrzeb i ograniczeń, ponownie aplikowaliśmy o środki z Solidarnościowego Funduszu Wsparcia Osób Niepełnosprawnych w ramach Programu „Asystent osobisty osoby z niepełnosprawnością” – edycja 2024 opracowanego przez Ministerstwo Rodziny i Polityki Społecznej. W 2024 roku Program kierowany jest do osób niepełnosprawnych posiadających orzeczenie o znacznym lub umiarkowanym stopniu niepełnosprawności albo orzeczenie równoważne oraz do dzieci do 16 roku życia z orzeczeniem o niepełnosprawności łącznie ze wskazaniami konieczności stałej lub długotrwałej opieki lub pomocy innej osoby w związku ze znacznie ograniczoną możliwością samodzielnej egzystencji oraz konieczności stałego współdziałania na co dzień opiekuna dziecka w procesie jego leczenia, rehabilitacji i edukacji, które wymagają usługi asystenta w wykonywaniu codziennych czynności oraz funkcjonowaniu w życiu społecznym. Celem Programu jest wprowadzenie usługi asystenta jako

formy nieodpłatnego wsparcia dla osób z ww. niepełnosprawnością z terenu miasta Mielca. Ministerstwo Rodziny i Polityki Społecznej przyznało Gminie Miejskiej Mielec w 2024 rok środki w kwocie 193.8663,00 zł.

Ponadto złożono wniosek o środki z Solidarnościowego Funduszu osób Niepełnosprawnych na realizację Programu „Opieka wytchnieniowa” - edycja 2024. Program skierowany jest do członków rodzin lub opiekunów, którzy wymagają wsparcia w pomocy doraźnej, czasowej przerwy w sprawowaniu bezpośredniej opieki nad dziećmi z orzeczeniem o niepełnosprawności, a także nad osobami ze znacznym stopniem niepełnosprawności. Ministerstwo Rodziny i Polityki Społecznej przyznało Gminie Miejskiej Mielec w 2024 rok środki w kwocie 918.000,00 zł.

Nadal będziemy realizować zadania wynikające z ustawy o wspieraniu rodziny i systemie pieczy zastępczej. W 2023 roku zadanie to było realizowane przez trzech asystentów rodziny. Kontynuowanie zatrudnienia i rozwijanie form pracy asystentów rodziny służy wspieraniu rodzin przeżywających trudności wychowawcze.

Z analizy osób korzystających z pomocy społecznej obserwujemy wzrost rodzin o złożonych problemach rodzinnych, wychowawczych z dziećmi oraz innych z pogranicza bezradności w życiu społecznym, co wskazuje na zasadność świadczenia pracy socjalnej w połączeniu z wsparciem asystenta rodziny. Potrzeby w tym zakresie na terenie gminy wzrastają, co w najbliższej przyszłości będzie prowadzić do konieczności zwiększenia zatrudnienia asystentów rodziny.

Ośrodek realizuje postanowienia Ustawy z dnia 4 listopada 2016 r. o wsparciu kobiet w ciąży i rodzin „Za życiem”. Na podstawie przepisów tej ustawy jest przyznawane i wypłacane świadczenie – z tytułu urodzenia się żywego dziecka z ciężkim i nieodwracalnym upośledzeniem albo nieuleczalną chorobą zagrażającą życiu w wysokości 4.000 zł oraz możliwość wsparcia asystenta rodziny. W roku 2024 kontynuowane będą działania z zakresu tej ustawy.

W 2024 r. nadal będą kontynuowane działania związane z przeciwdziałaniem przemocy domowej zgodnie z przepisami w tym zakresie. Należy dodać, że w 2023 r. nastąpiła zmiana ustawy o przeciwdziałaniu przemocy domowej zgodnie, z którą Gmina przekształciła dotychczasową strukturę działającego systemu przeciwdziałania przemocy domowej. Ośrodek zapewnia obsługę organizacyjną, techniczną oraz finansową Zespołu Przeciwdziałania Przemocy.

Ponadto w ramach działań pomocowych będzie priorytetowo realizowana praca socjalna, gdyż tylko w takiej formie istnieje możliwość wzmocnienia klienta w jego pozytywnych działaniach. W wybranych przypadkach praca socjalna będzie realizowana w oparciu o kontrakt socjalny, zwłaszcza w stosunku do osób bezrobotnych, bezdomnych i uzależnionych od alkoholu.

Szczególną formą wspierania klientów MOPS doświadczających tzw. wielokrotnego wykluczenia będzie działalność Klubu Integracji Społecznej. W dniu 30 listopada 2023r. został złożony do Wojewódzkiego Urzędu Pracy w Rzeszowie wniosek o dofinansowanie projektu „Aktywna integracja mieszkańców Gminy Miejskiej Mielec” w ramach programu: Fundusze Europejskie dla Podkarpacia 2021-2027, PRIORYTET 7 FEPK.07 Kapitał ludzki gotowy do zmian, DZIAŁANIE 7.15 Aktywna integracja.

Będziemy realizować Wieloletni Rządowy Program „Posiłek w szkole i w domu” na lata 2024-2028. Program ten zapewnia pomoc zarówno osobom starszym, niepełnosprawnym, o niskich dochodach jak i dzieciom, które wychowują się w rodzinach znajdujących się w trudnej sytuacji. Program przewiduje wsparcie finansowe gmin w udzieleniu pomocy w formie posiłku, świadczenia pieniężnego w postaci zasiłku celowego na zakup posiłku lub żywności oraz świadczenia rzeczowego w postaci produktów żywnościowych.

Uchwałą Rady Miasta przyjęta została Strategia Rozwiązywania Problemów Społecznych na lata 2022-2028. Jest to wieloletni dokument programowy mający istotne znaczenie dla zapewnienia bezpieczeństwa społecznego mieszkańców Mielca w szczególności grup zagrożonych wykluczeniem.

Nadal będziemy realizować zadania wynikające z „Gminnego programu wspierania rodzin” oraz z „Gminnego Programu Przeciwdziałania przemocy domowej”. Realizacja tych programów pozwoli na efektywne i racjonalne działanie oraz współpracę instytucji i organizacji pozarządowych na rzecz mieszkańców naszego miasta. Działanie w tym zakresie pozwoli również ubiegać się o pozyskiwanie zewnętrznych funduszy.

W zakresie infrastruktury wskazane byłoby wykonanie niezbędnych remontów i napraw w budynku Ośrodka przy ul. Łukasiewicza 1c. Budynek wymaga dostosowania do zadań, które obecnie są realizowane dla znacznej liczby ludności miasta Mielca.

W budynku DDP i WTZ przy ul. Kocjana 15 wskazany jest remont w celu poprawy infrastruktury i dostosowania do potrzeb osób niepełnosprawnych i starszych.

Posiadamy decyzję o ustaleniu lokalizacji inwestycji celu publicznego dla inwestycji polegającej na rozbudowie, przebudowie, częściowej nadbudowie budynku wraz z niezbędną infrastrukturą techniczną oraz projekt budowlany.

Zapewnione są środki w budżecie Miasta Mielca na wkład własny do realizacji zadania, natomiast złożony został wniosek o sfinansowanie remontu pt. „Przyjazna przestrzeń społeczna - poprawa dostępności dwóch budynków użyteczności publicznej w Gminie Miejskiej Mielec” do Urzędu Marszałkowskiego w ramach Programu Regionalnego Fundusze Europejskie dla Podkarpacia 2021-2027 Priorytet FEPK.05 Przyjazna przestrzeń społeczna DZIAŁANIE FEPK.05.03 Dostępność.

Należy nadmienić, że również w 2024 r. Miejski Ośrodek Pomocy Społecznej realizuje zadanie w zakresie refundacji podatku Vat dla odbiorców paliw gazowych w gospodarstwach domowych ogrzewanych gazem wynikającej z opłaconej faktury dokumentującej dostarczenie paliw gazowych za okres od 1 stycznia 2023 r. do 30 czerwca 2024 r. do odbiorcy paliw gazowych.

Ponadto Miejski Ośrodek Pomocy Społecznej od stycznia 2024 r. realizuje zadanie związane z przyznawaniem i wypłacaniem dodatków osłonowych, wynikające z ustawy z dnia 17 grudnia 2021 r. o dodatku osłonowym. Dodatek osłonowy ma na celu zniwelować rosnące ceny energii, gazu i żywności.

W oparciu o zdiagnozowane aktualne potrzeby klientów i zmieniające się ustawodawstwo w tym zakresie MOPS nadal będzie realizował nowe projekty i wdrażał rozwiązania dostosowane do aktualnych potrzeb społecznych w ramach posiadanych możliwości i zasobów Ośrodka.

Nadal będziemy podejmowali dalszą współpracę z organizacjami pozarządowymi, zwłaszcza w zakresie świadczenia pomocy o charakterze niepieniężnym.

Będziemy również prowadzić publikację strony internetowej MOPS na której zamieszczamy opis szczegółowo realizowanych zadań, aby stworzyć większą dostępność informacji o udzielanych formach pomocy dla mieszkańców (www.mops.mielec.pl).