



Ocena zasobów pomocy społecznej

Gminy Miejskiej Mielec za 2025 rok

Autorzy:

Miejski Ośrodek Pomocy Społecznej
w Mielcu

Wydział Spraw Społecznych i Zdrowia-
Urząd Miejski w Mielcu

SPIS TREŚCI

STRONA

1	Wprowadzenie	3
2	Dane o sytuacji demograficznej i społecznej	3
3	Dane o korzystających z pomocy i wsparcia	11
3.1	Dane o korzystających z pomocy i wsparcia GMINA - ZADANIA OPS, CUS oraz MOPS, MOPR	38
4	Inne rodzaje pomocy i świadczeń	41
5	Zasoby instytucjonalne pomocy i wsparcia	50
6	Kadra jednostki organizacyjnej pomocy społecznej	59
6.1	Zatrudnienie pomocnicze w jednostce organizacyjnej pomocy społecznej	63
6.2	Zespoły pracy socjalnej i integracji społecznej w jednostce pomocy społecznej	63
7	Środki finansowe na wydatki w pomocy społecznej i innych obszarach polityki społecznej w budżecie jednostki samorządu terytorialnego	63
8	Aktywność projektowo-konkursowa jednostki organizacyjnej pomocy społecznej	66
9	Współpraca z organizacjami pozarządowymi - zadania zlecone w obszarze pomocy i wsparcia	69
10	Wnioski końcowe	69

1. Wprowadzenie

Zgodnie z art. 16a ustawy z 12 marca 2004 r. o pomocy społecznej gmina i powiat oraz samorząd województwa zobowiązani są do sporządzenia corocznie oceny zasobów pomocy społecznej w oparciu o analizę lokalnej sytuacji społeczno-demograficznej, która w szczególności winna obejmować: infrastrukturę, kadre, organizacje pozarządowe, nakłady finansowe ponoszone na zadania pomocy społecznej oraz informacje o osobach i rodzinach korzystających z pomocy społecznej.

Niniejsza analiza opisuje sytuację w Gminie Miejskiej Mielec. Jest to gmina miejska, leżąca w powiecie mieleckim. Gmina Miejska Mielec graniczy z gminami: od północy i wschodu z Gminą Mielec, na niewielkim odcinku granicy północnej z gminą Tuszów Narodowy, zaś od zachodu i południa z gminą Przecław. Siedzibą gminy jest miasto Mielec. Powierzchnia gminy wynosi 46,89 km², co stanowi 5,32 % powierzchni powiatu, 0,26 % powierzchni województwa.

Gęstość zaludnienia w gminie wynosi 54 382 osoby, w powiecie 132 174 osoby, w województwie 2 057 923 osoby.

Poniżej prezentujemy szczegółowe dane o: sytuacji demograficznej, rynku pracy, infrastrukturze społecznej, korzystających z pomocy i wsparcia, świadczeniach pomocy społecznej, zasobach instytucjonalnych pomocy i wsparcia, kadrze pomocy społecznej, środkach finansowych na wydatki w pomocy społecznej i innych obszarach polityki społecznej w budżecie jednostki samorządu terytorialnego, aktywności projektowo-konkursowej jednostki organizacyjnej pomocy społecznej, współpracy z organizacjami pozarządowymi w obszarze pomocy i wsparcia Gminy Miejskiej Mielec.

2. Dane o sytuacji demograficznej i społecznej

Według stanu na 30 czerwca 2025 roku, liczba ludności Gminy Miejskiej Mielec wyniosła 54 703 osoby, z czego 52,62 % stanowiły kobiety, a 47,38 % mężczyźni. Liczba ludności gminy stanowi 41,39 % ludności powiatu, 2,66 % ludności województwa.

Struktura ludności gminy przedstawiała się następująco: osoby w wieku przedprodukcyjnym stanowiły 16,85 %, osoby w wieku produkcyjnym 57,63 %, a w wieku poprodukcyjnym 25,52 %. W roku 2025 liczba ludności spadła o 1,21 % w porównaniu do roku 2024.

Według stanu na 31 grudnia 2025 roku stopa bezrobocia w gminie wyniosła 2,91 %. Stopa bezrobocia dla powiatu wynosi 2,65 % dla województwa wynosi 3,50 %.

Liczba osób bezrobotnych zarejestrowanych w Gminie Miejskiej Mielec wynosiła 1 583, w tym 45,74 % stanowiły kobiety, 54,26 % mężczyźni.

Udział długotrwale bezrobotnych w stosunku do ogólnej liczby ludności wyniósł 1,41 %.

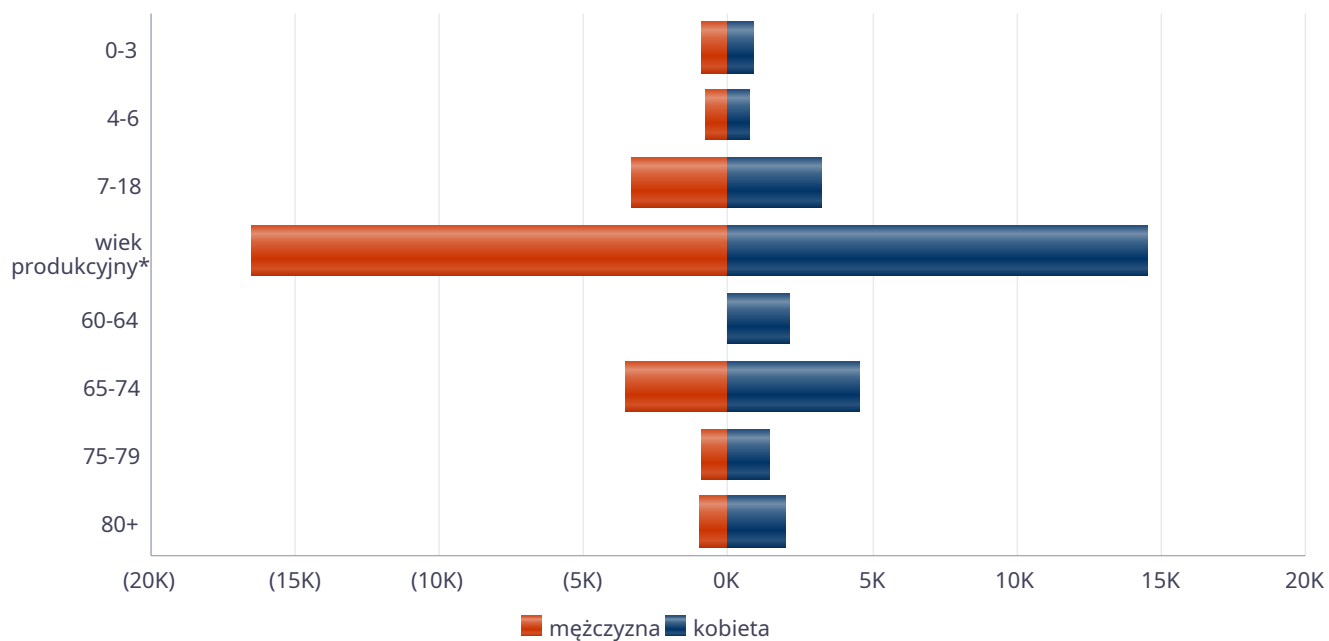
W zasobach infrastruktury społecznej gminy znajduje się 5 żłobków miejskich dysponujących 452 miejscami i 9 żłobków prowadzonych przez podmioty prywatne dysponujących 260 miejscami (łącznie 712 miejsc) oraz 12 przedszkoli wraz z oddziałami przedszkolnymi przy szkołach, dysponujących 1632 miejscami i 14 przedszkoli niepublicznych.

Poniżej prezentujemy w formie graficznej i tabelarycznej szczegółowe dane dotyczące demografii (liczbę ludności w podziale na płeć i grupy wiekowe), rynku pracy (liczbę osób bezrobotnych, liczbę bezrobotnych długotrwale, liczbę osób bezrobotnych z prawem do zasiłku, wskaźnik bezrobocia wśród beneficjentów pomocy społecznej) i infrastruktury społecznej (liczba żłobków, liczba miejsc w żłobkach, liczba dzieci którym nie przyznano miejsca) oraz w formie tabelarycznej informacje o infrastrukturze społecznej zawierające dane własne jednostki dotyczące: liczby mieszkań komunalnych, socjalnych, liczby osób oczekujących na mieszkania komunalne i socjalne, liczby wyroków eksmisyjnych bez wskazania lokalu socjalnego, liczby klubów i innych miejsc spotkań dla seniorów oraz liczby hospicjów na terenie Gminy Miejskiej Mielec.

Liczba mieszkańców wg grup wiekowych i płci		
Grupa wiekowa	mężczyzna	kobieta
0-3	901	860
4-6	814	751
7-18	3 396	3 243
wiek produkcyjny*	16 515	14 557
60-64		2 093
65-74	3 541	4 565
75-79	939	1 392
80+	990	1 958

*Zgodnie z definicją GUS wiek produkcyjny to dla mężczyzn 18-64 lata, a dla kobiet 18-59 lat.

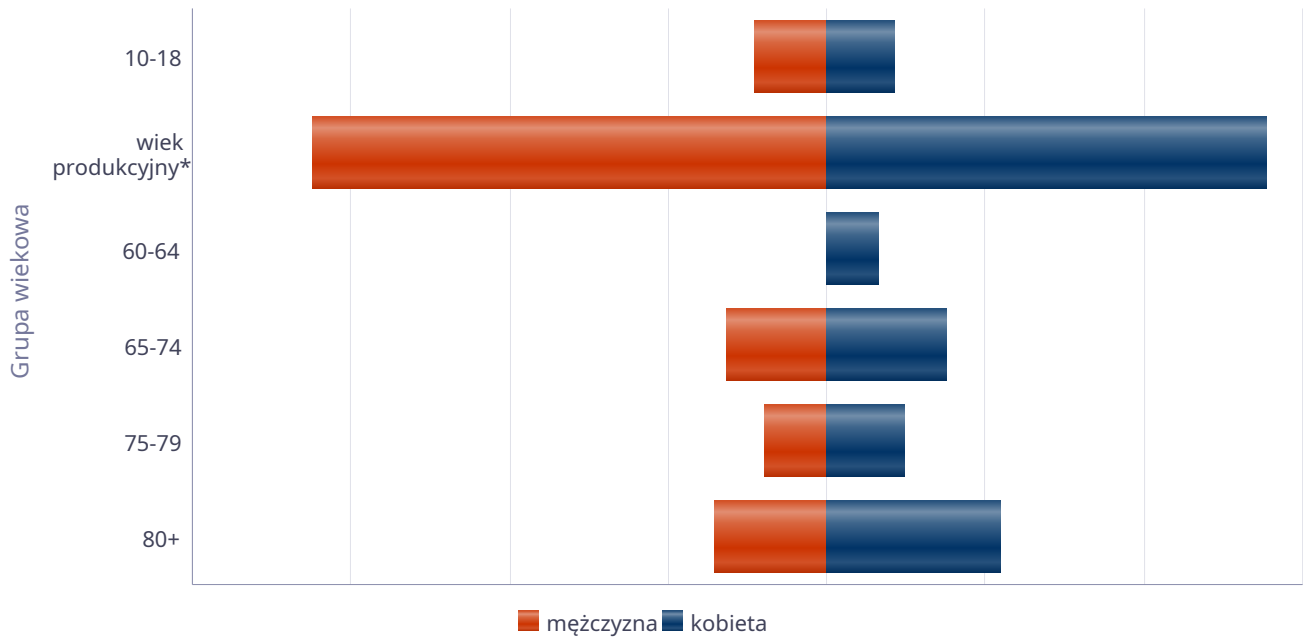
Liczba mieszkańców wg grup wiekowych i płci



Liczba mieszkańców wg grup wiekowych i płci		
Grupa wiekowa	mężczyzna	kobieta
10-18	2 266	2 160
wiek produkcyjny*	16 194	13 891
60-64		1 657
65-74	3 166	3 796
75-79	1 950	2 444
80+	3 520	5 471

*Zgodnie z definicją GUS wiek produkcyjny to dla mężczyzn 18–64 lata, a dla kobiet 18–59 lat.

Prognozowana liczba mieszkańców wg grup wiekowych i płci



Liczba osób bezrobotnych, liczba długotrwale bezrobotnych oraz liczba osób bezrobotnych z prawem do zasiłku (poziom powiatu)

Status	Ogółem	Mężczyźni	Kobiety
Bezrobotni ogółem	3 502	1 879	1 623
Bezrobotni z prawem do zasiłku	484	230	254
Długotrwale bezrobotni	1 677	867	810

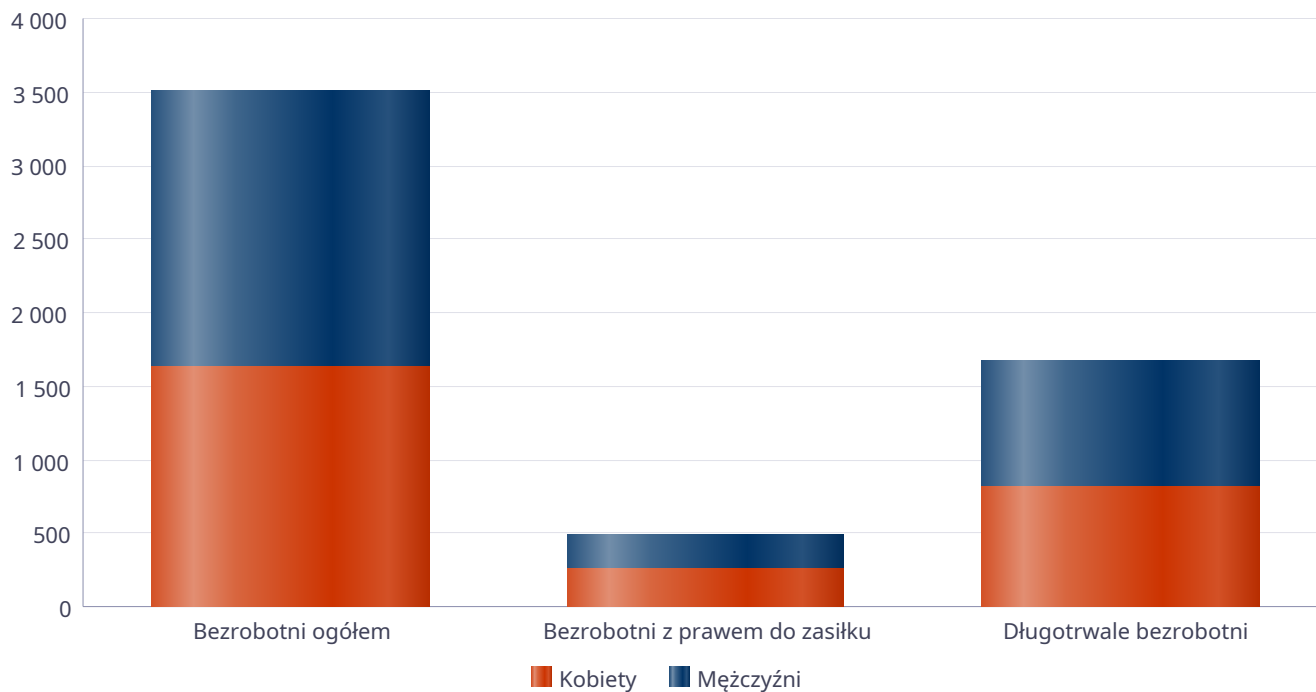
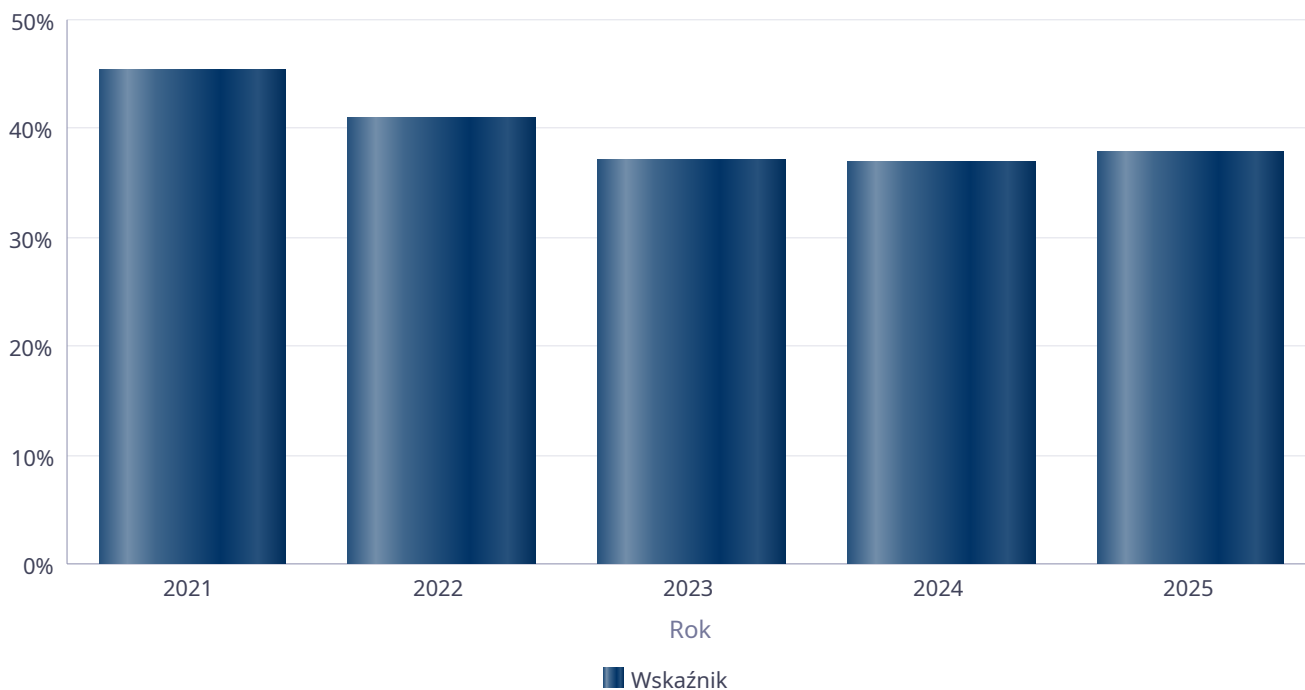


Tabela prezentuje liczbę osób bezrobotnych, liczbę bezrobotnych długotrwale oraz liczbę osób bezrobotnych z prawem do zasiłku, ogółem i w podziale na płeć.

Status	Powiat		Województwo		Polska	
	Kobiety	Mężczyźni	Kobiety	Mężczyźni	Kobiety	Mężczyźni
Osoby bezrobotne ogółem	1 623	1 879	35 372	36 687	438 744	446 243
Osoby bezrobotne z prawem do zasiłku	254	230	5 346	5 141	67 286	57 112
Osoby długotrwale bezrobotne	810	867	20 467	19 091	221 318	200 543

Wskaźnik bezrobocia wśród beneficjentów pomocy społecznej. Wskaźnik obliczany jako stosunek liczby osób w rodzinach korzystających z pomocy społecznej z powodu bezrobocia do liczby osób w rodzinach korzystających z pomocy ogółem.

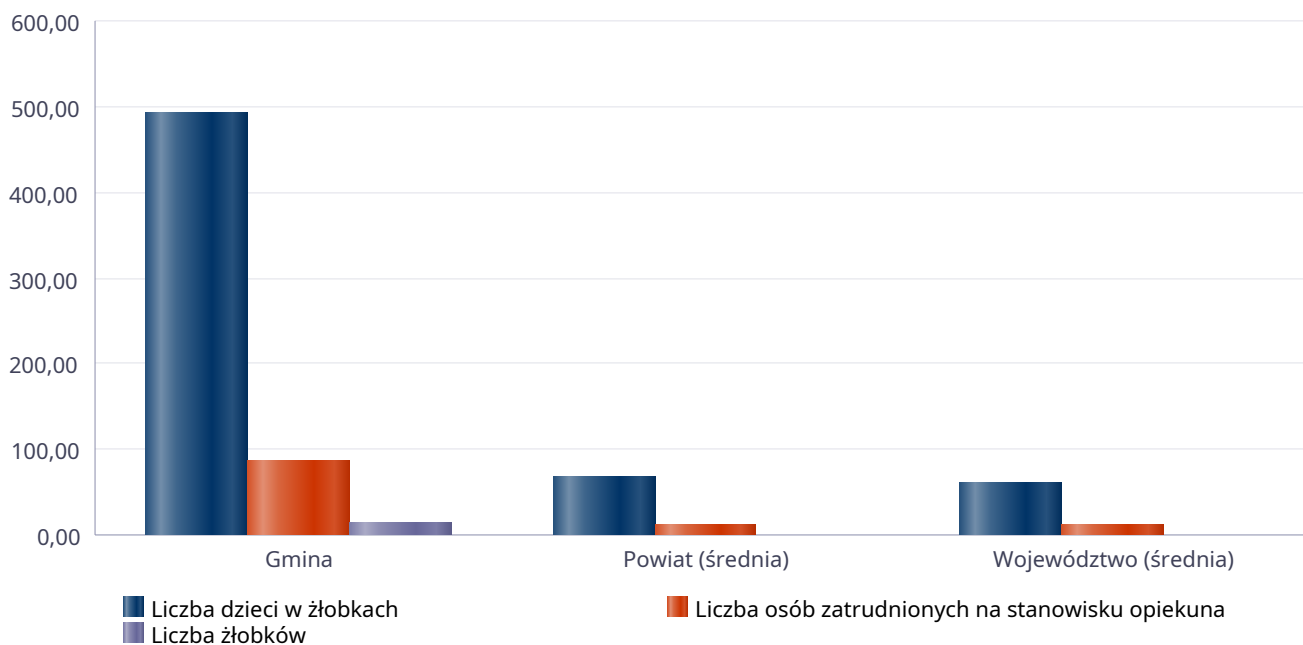
Rok	Wskaźnik
2021	45%
2022	41%
2023	37%
2024	37%
2025	38%



Liczba placówek i miejsc dla dzieci

Jednostka terytorialna	Miara	Wartość liczbową
Gmina	Liczba dzieci w żłobkach	491,00
Gmina	Liczba osób zatrudnionych na stanowisku opiekuna	86,00
Gmina	Liczba żłobków	14,00
Powiat (średnia)	Liczba dzieci w żłobkach	68,00
Powiat (średnia)	Liczba osób zatrudnionych na stanowisku opiekuna	12,00
Powiat (średnia)	Liczba żłobków	2,00
Województwo (średnia)	Liczba dzieci w żłobkach	60,01
Województwo (średnia)	Liczba osób zatrudnionych na stanowisku opiekuna	10,95
Województwo (średnia)	Liczba żłobków	1,81

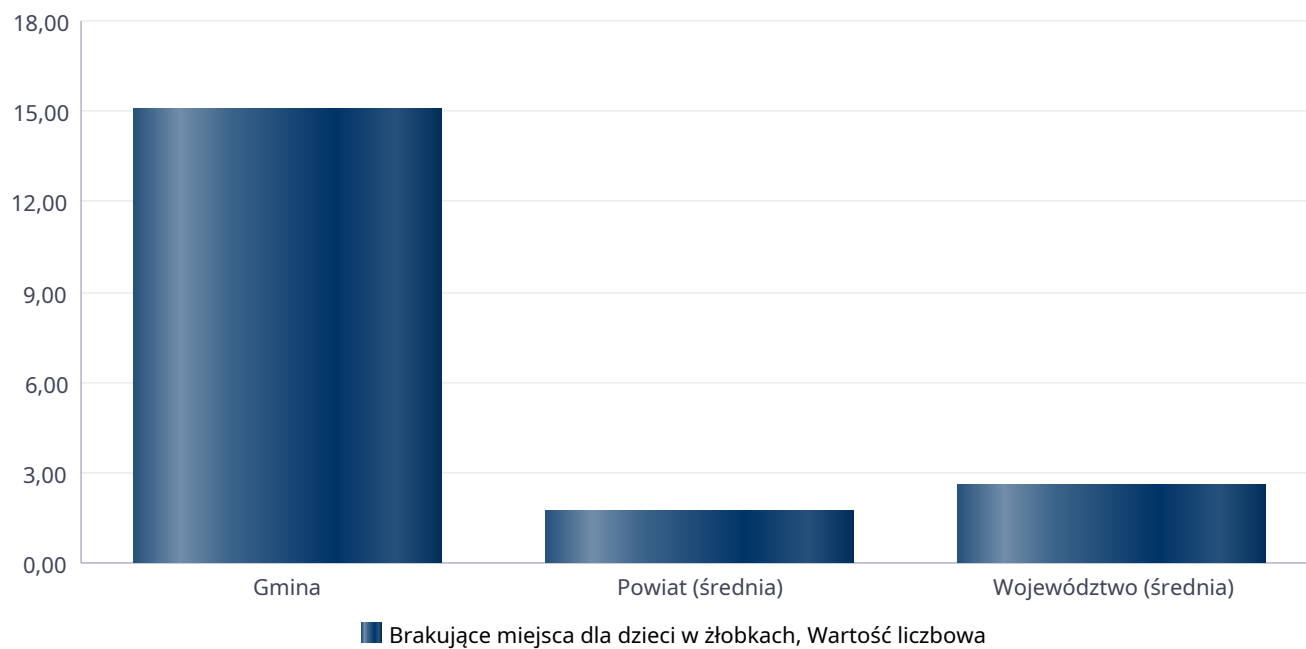
Infrastruktura opieki nad dziećmi



Liczba placówek i miejsc dla dzieci

Jednostka terytorialna	Miara	Wartość liczbową
Gmina	Brakujące miejsca dla dzieci w żłobkach	15,00
Powiat (średnia)	Brakujące miejsca dla dzieci w żłobkach	1,70
Województwo (średnia)	Brakujące miejsca dla dzieci w żłobkach	2,60

Infrastruktura opieki nad dziećmi



INFRASTRUKTURA SPOŁECZNA (stan na 31.XII)

WYSZCZEGÓLNIENIE		Rok 2024	Rok oceny 2025	Prognoza 2026*
INFRASTRUKTURA SPOŁECZNA				
Liczba mieszkań komunalnych w zasobie gminy	1	832	833	833
Liczba wniosków złożonych na mieszkanie komunalne z zasobów gminy	2	328	356	384
w tym z wiersza 1: Liczba mieszkań socjalnych (lokali)	3	155	156	170
Liczba oczekujących na mieszkanie socjalne	4	38	35	30
Liczba wyroków eksmisyjnych bez wskazania lokalu socjalnego	5	4	3	3
Liczba klubów i innych miejsc spotkań dla seniorów	6	8	9	9
Liczba hospicjów	7	0	0	0
Liczba ośrodków dla cudzoziemców	8	X	X	X

* Wielkość prognozy nie dotyczy wartości przyrostu lub spadku. W przypadku braku możliwości oszacowania wielkości liczbowych dla prognozy należy wpisać liczby odpowiadające danym z kolumny "Rok oceny 2025". Niniejsza instrukcja dotyczy wypełniania wszystkich tabel OZPS.

3. Dane o korzystających z pomocy i wsparcia

Pomoc i wsparcie w Gminie Miejskiej Mielec z pomocy społecznej w 2025 roku uzyskało 1235 osoby, co stanowiło 2,3 % wszystkich mieszkańców gminy.

W roku oceny, w stosunku do 2024 roku, łączna liczba osób korzystających z pomocy społecznej oraz wsparcia rodziny i pieczy zastępczej zwiększyła się o 12 osób. Liczba rodzin, którym przyznano świadczenie z pomocy społecznej zwiększyła się w stosunku do roku poprzedniego o 23 osoby.

W przypadku długotrwale korzystających z pomocy społecznej ich liczba osiągnęła poziom 329 osób, co oznaczało wzrost w stosunku do roku 2024 o 10 osób.

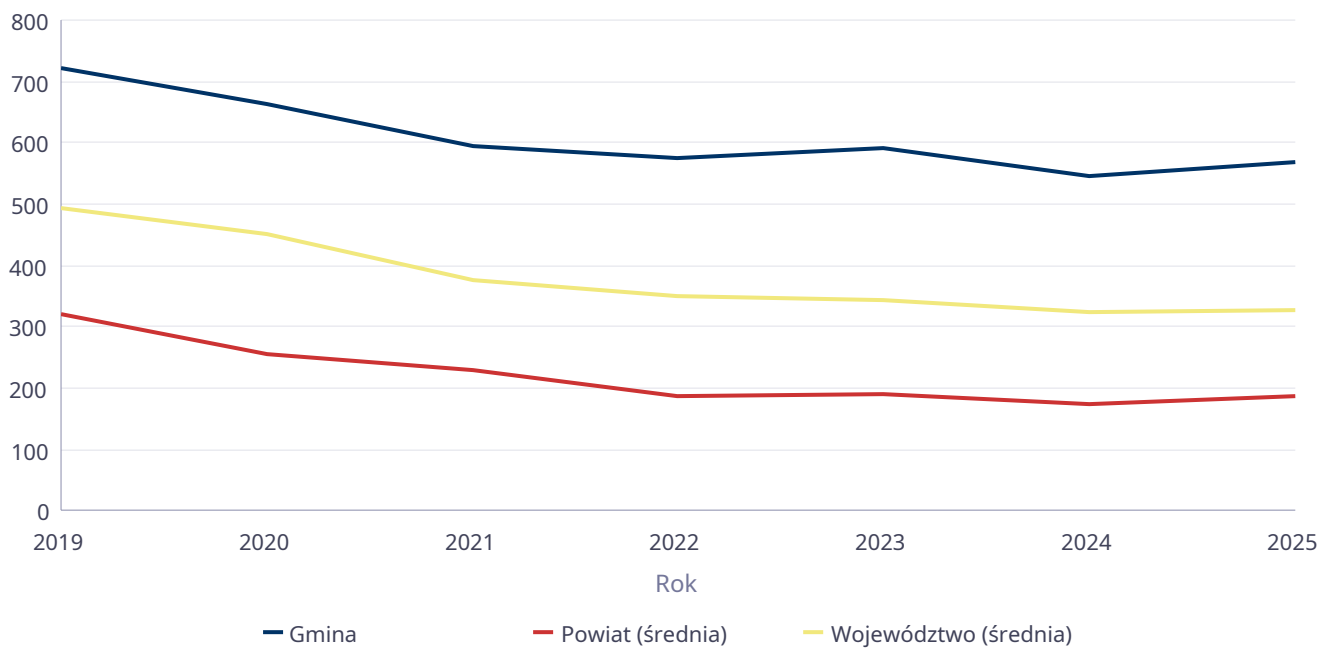
W Gminie Miejskiej Mielec najczęściej występującymi przyczynami trudnej sytuacji życiowej osób i rodzin a jednocześnie powodami ubiegania się o pomoc społeczną, wskazanymi przez ośrodek pomocy społecznej w 2025 roku było kolejno: niepełnosprawność, długotrwała choroba, ubóstwo, bezrobocie oraz bezradność w sprawach opiekuńczo- wychowawczych i prowadzenia gospodarstwa domowego.

Poniżej prezentujemy w formie graficznej i tabelarycznej szczegółowe dane dotyczące: liczby rodzin i osób w rodzinach korzystających z pomocy społecznej w podziale na wiek i płeć, wskaźnika deprivacji lokalnej, liczby długotrwale korzystających z pomocy społecznej w podziale na płeć i grupy wiekowe, liczby osób i rodzin korzystających ze świadczeń pieniężnych i niepieniężnych, liczby osób korzystających z usług opiekuńczych i specjalistycznych usług opiekuńczych dla osób z zaburzeniami psychicznymi, liczby rodzin korzystających z poradnictwa specjalistycznego, wskaźnika pracy socjalnej, liczby rodzin korzystających z interwencji kryzysowej, wskaźnika kontraktu socjalnego w podziale na typy, wskaźnika projektów socjalnych.

Liczba osób korzystających ze świadczeń na podstawie wydanych decyzji

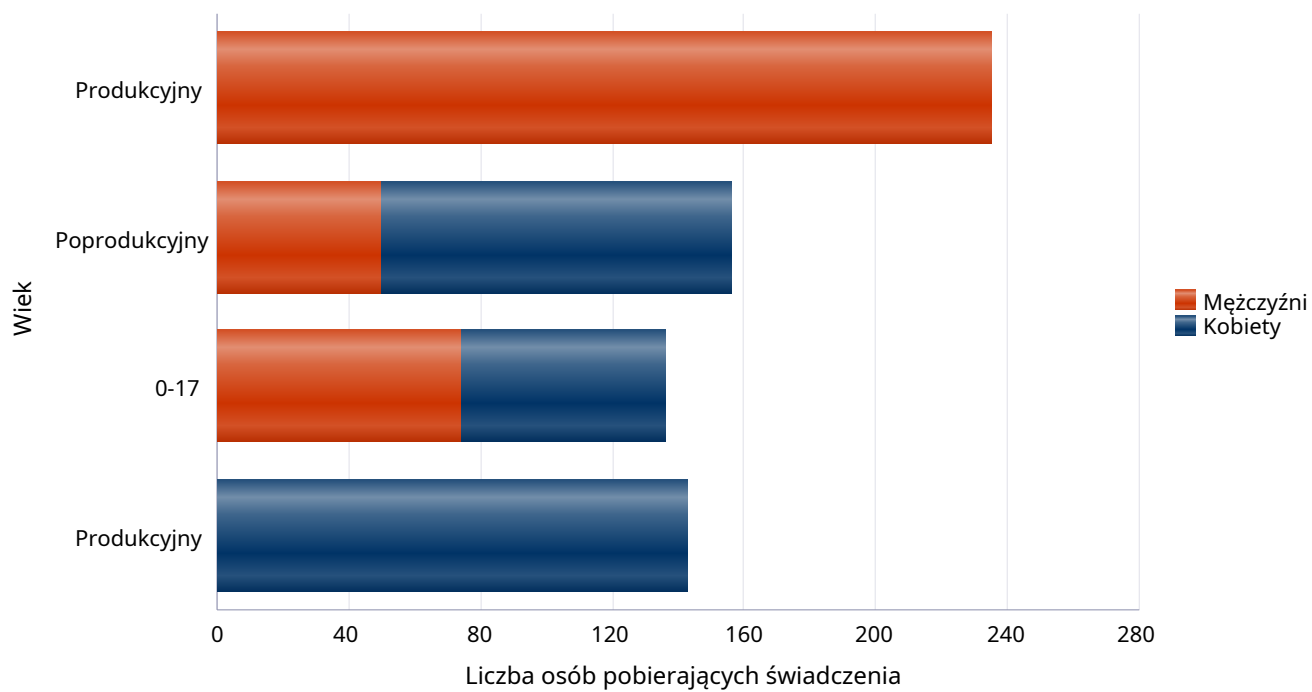
	Liczba świadczeniobiorców						
	2019	2020	2021	2022	2023	2024	2025
Gmina	723	662	595	574	592	546	569
Powiat (średnia)	321	253	230	186	188	174	187
Województwo (średnia)	493	450	376	350	344	322	326

Liczba świadczeniobiorców



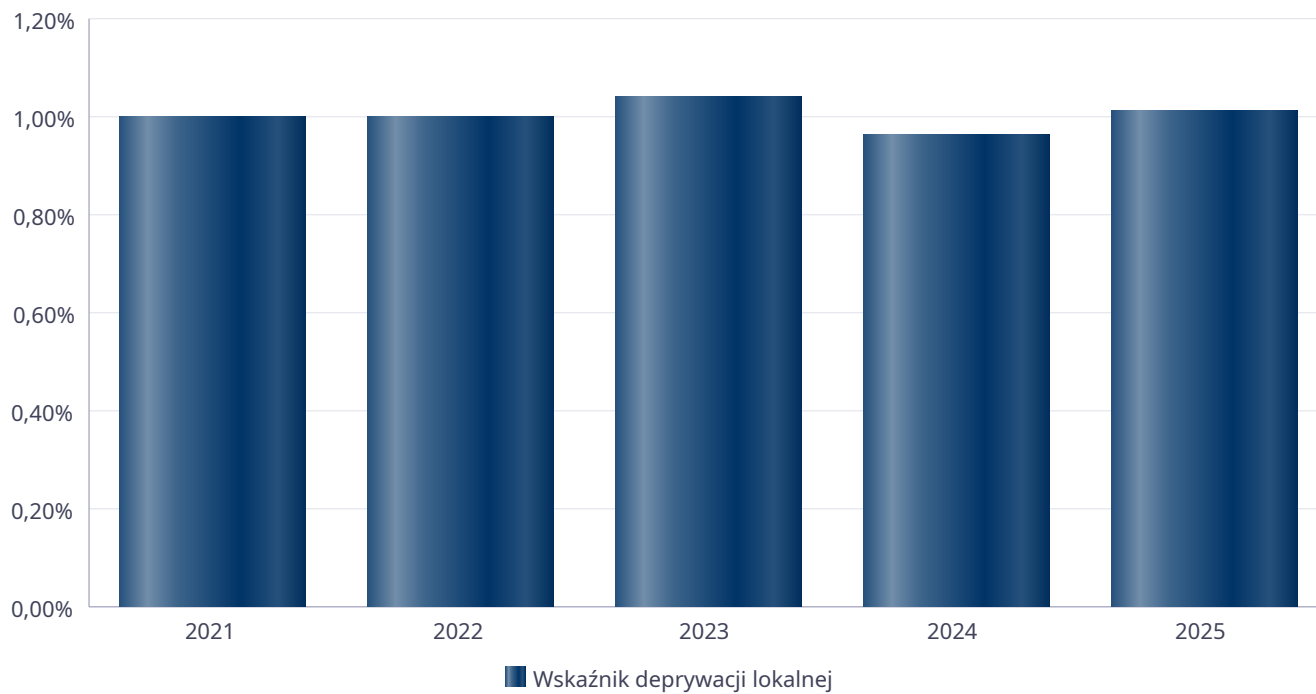
Liczba osób korzystających z pomocy społecznej w podziale na wiek i płeć wg liczby wypłaconych świadczeń

Grupa	Ogółem	Kobiety	Mężczyźni
0-17	136	62	74
Produkcyjny	378	143	235
Poprodukcyjny	156	106	50



Wskaźnik deprecacji lokalnej

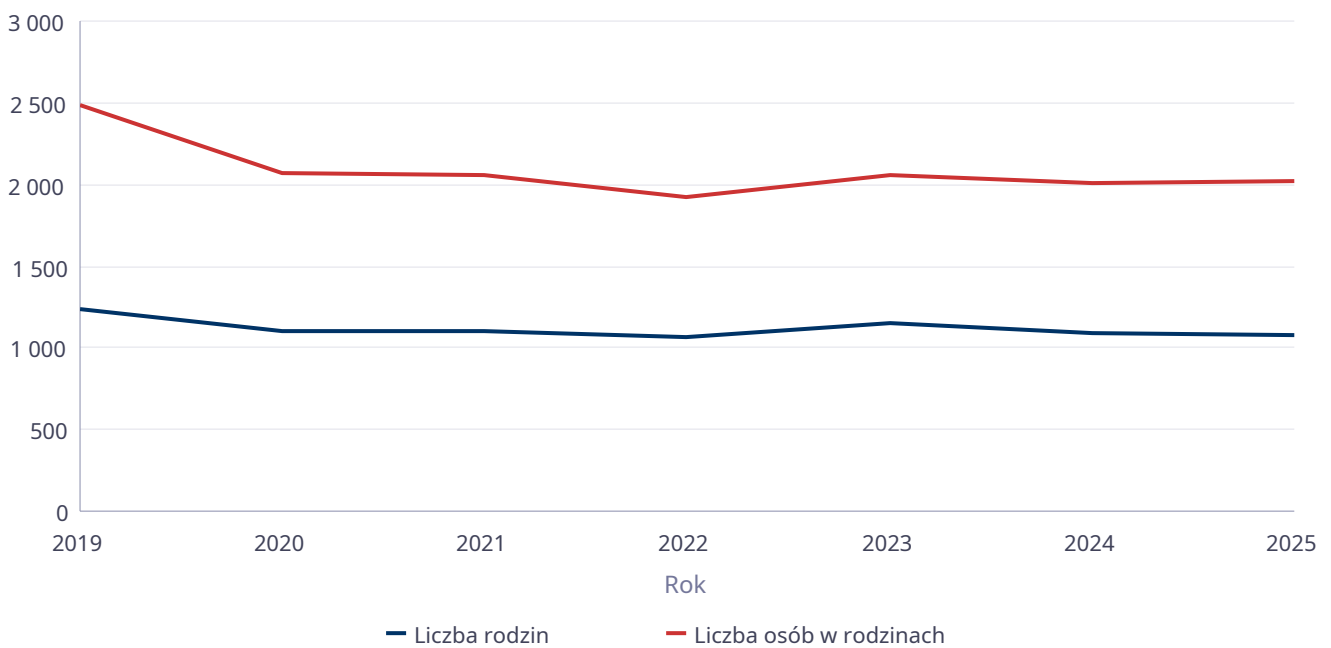
Rok	Wskaźnik deprecacji lokalnej
2021	1,00%
2022	1,00%
2023	1,04%
2024	0,96%
2025	1,01%



Liczba rodzin i liczba osób w rodzinach korzystających z pomocy społecznej

Rok	Liczba rodzin	Liczba osób w rodzinach
2019	1 243	2 490
2020	1 098	2 074
2021	1 102	2 054
2022	1 067	1 927
2023	1 151	2 062
2024	1 086	2 006
2025	1 078	2 015

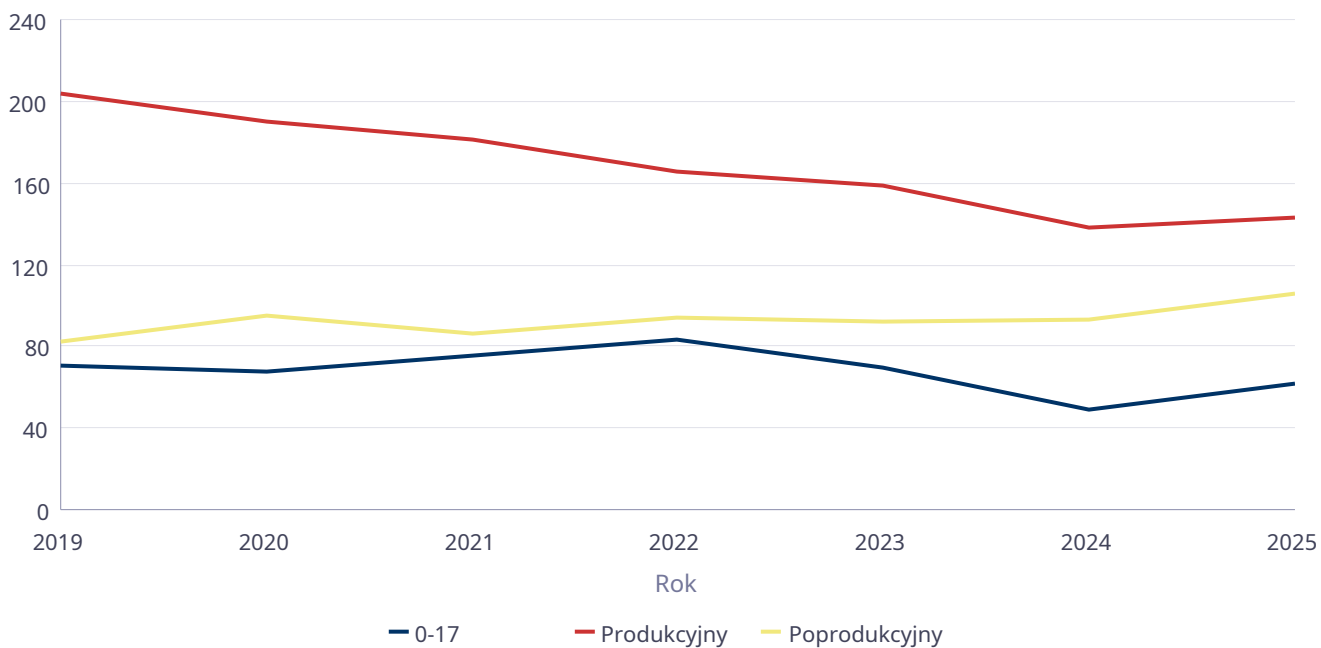
Korzystający z pomocy społecznej



Liczba kobiet korzystających z pomocy społecznej

		Liczba kobiet korzystających z pomocy						
Poziom	Wiek	2019	2020	2021	2022	2023	2024	2025
Mielec (miejska)	0-17	71	68	76	83	70	49	62
	Produkcyjny	204	190	181	166	159	138	143
	Poprodukcyjny	82	95	86	94	92	93	106
Powiat (średnia)	0-17	81	69	58	54	53	45	50
	Produkcyjny	95	85	76	63	58	52	56
	Poprodukcyjny	36	28	25	25	23	23	26
Województwo (średnia)	0-17	115	102	85	82	80	72	71
	Produkcyjny	144	141	117	100	92	86	84
	Poprodukcyjny	54	51	47	45	45	49	48

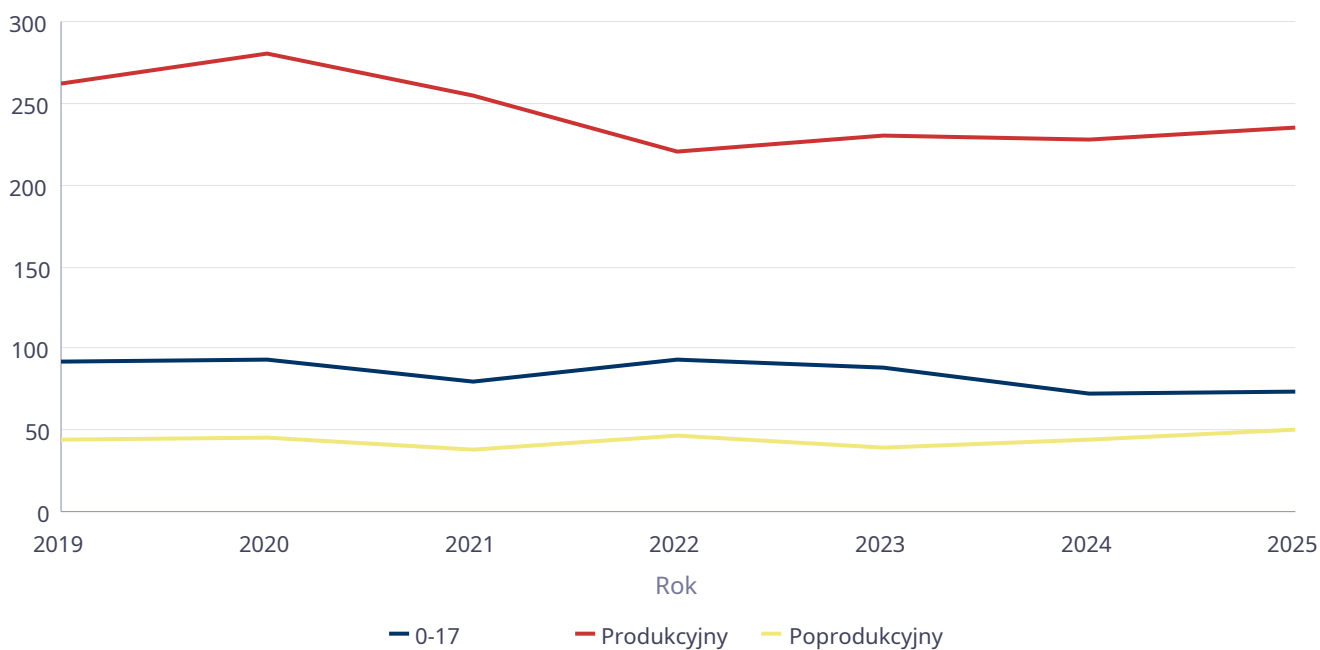
Liczba kobiet korzystających z pomocy



Liczba mężczyzn korzystających z pomocy społecznej

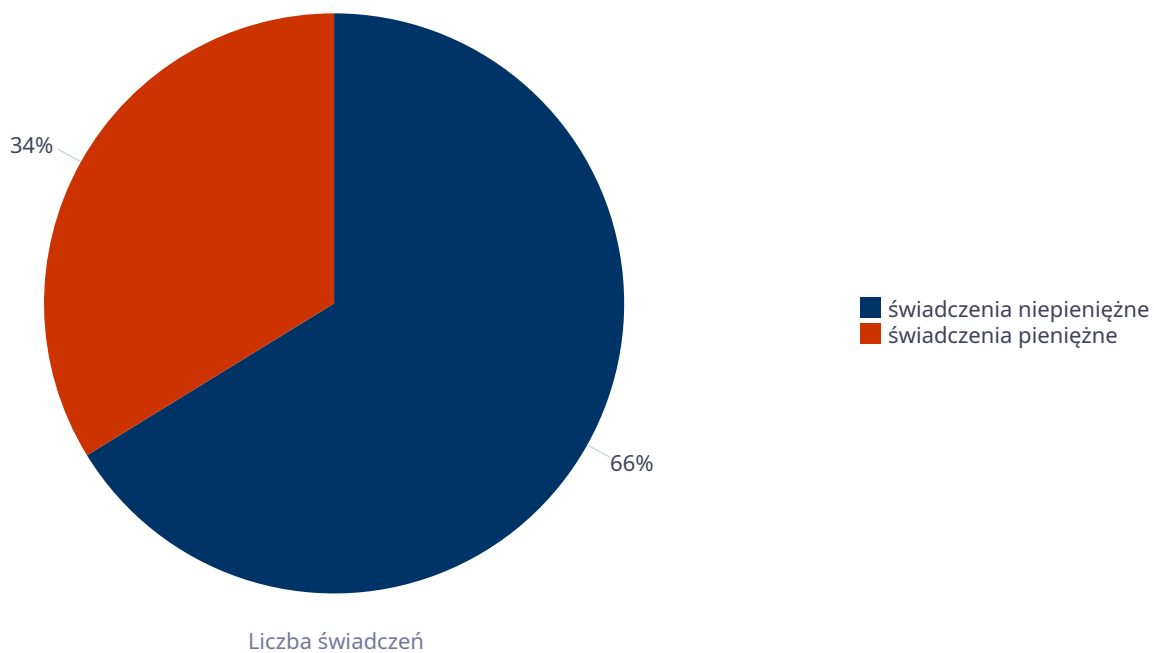
		Liczba mężczyzn korzystających z pomocy						
Poziom	Wiek	2019	2020	2021	2022	2023	2024	2025
Mielec (miejska)	0-17	92	93	80	93	88	73	74
	Produkcyjny	262	280	255	221	230	228	235
	Poprodukcyjny	44	45	38	47	39	44	50
Powiat (średnia)	0-17	88	75	57	55	53	46	48
	Produkcyjny	114	104	106	81	82	76	81
	Poprodukcyjny	14	12	14	12	10	12	13
Województwo (średnia)	0-17	125	110	93	89	87	78	75
	Produkcyjny	168	172	149	129	123	121	117
	Poprodukcyjny	20	20	19	18	18	20	21

Liczba mężczyzn korzystających z pomocy



Liczba świadczeń pieniężnych i niepieniężnych z pomocy społecznej

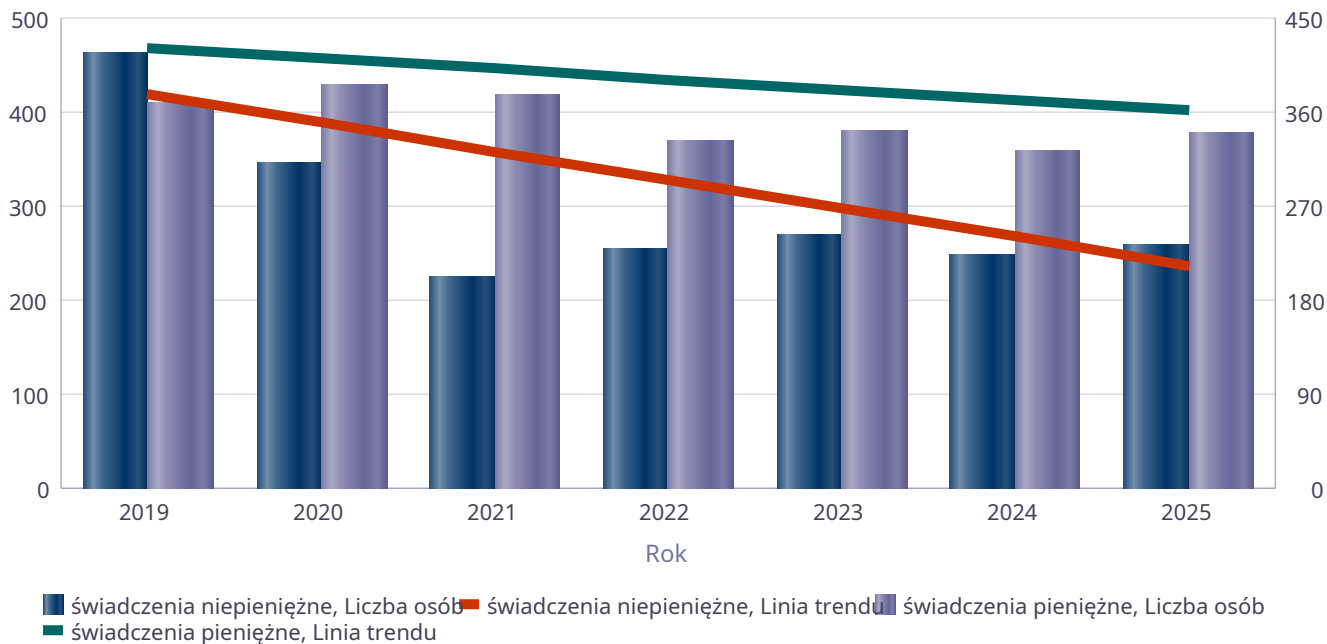
Rodzaj świadczenia	Liczba świadczeń
świadczenia niepieniężne	8 259
świadczenia pieniężne	4 212



Liczba osób korzystających ze świadczeń pieniężnych i niepieniężnych

Rodzaj świadczenia	Liczba osób						
	2019	2020	2021	2022	2023	2024	2025
świadczenia niepieniężne	463	346	226	254	269	249	259
świadczenia pieniężne	409	428	418	369	380	358	377

Liczba osób korzystających ze świadczeń pieniężnych i niepieniężnych

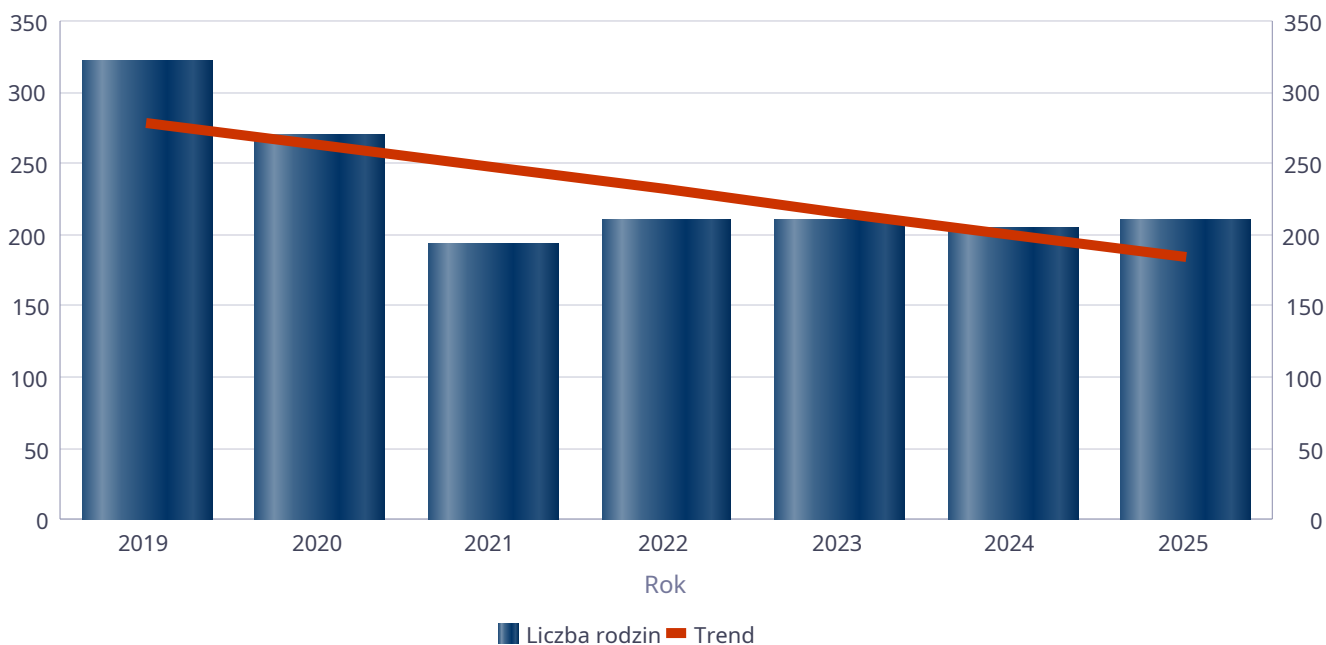


Liczba rodzin korzystających ze świadczeń pieniężnych i niepieniężnych

Rodzaj świadczenia	Liczba rodzin						
	2019	2020	2021	2022	2023	2024	2025
świadczenia niepieniężne	321	269	194	210	210	204	211
świadczenia pieniężne	404	424	416	367	376	352	367

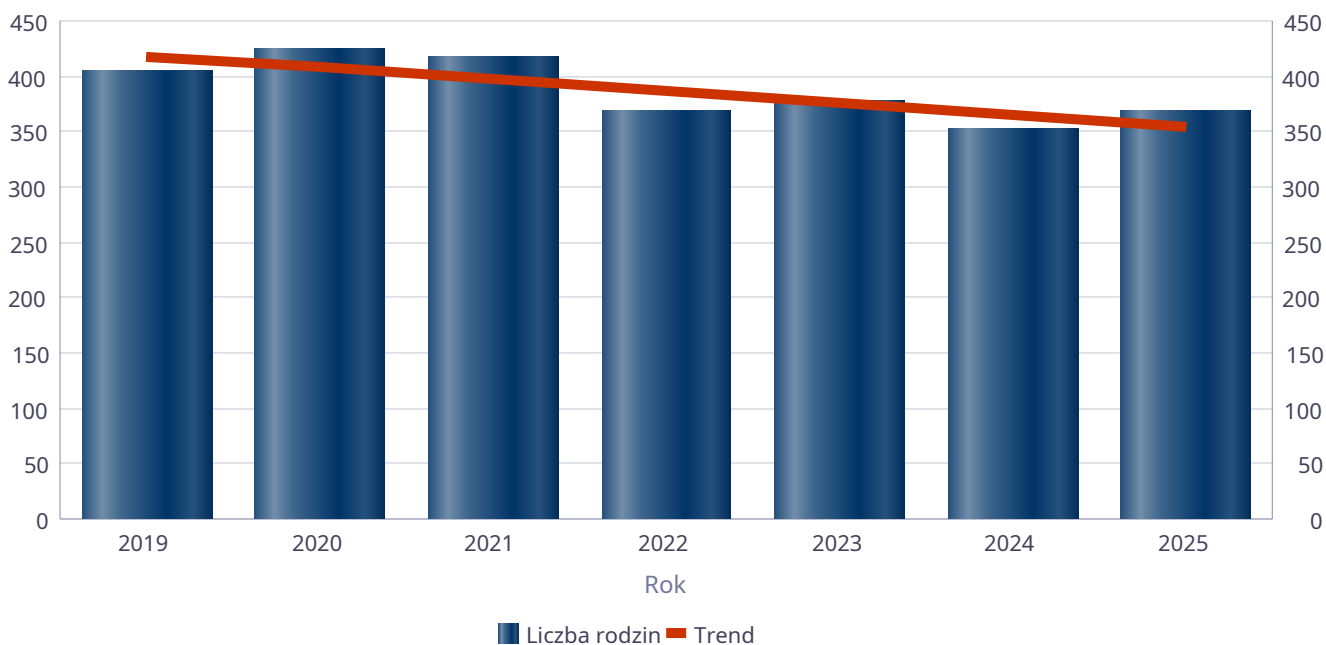
świadczenia niepieniężne

Liczba rodzin



świadczenia pieniężne

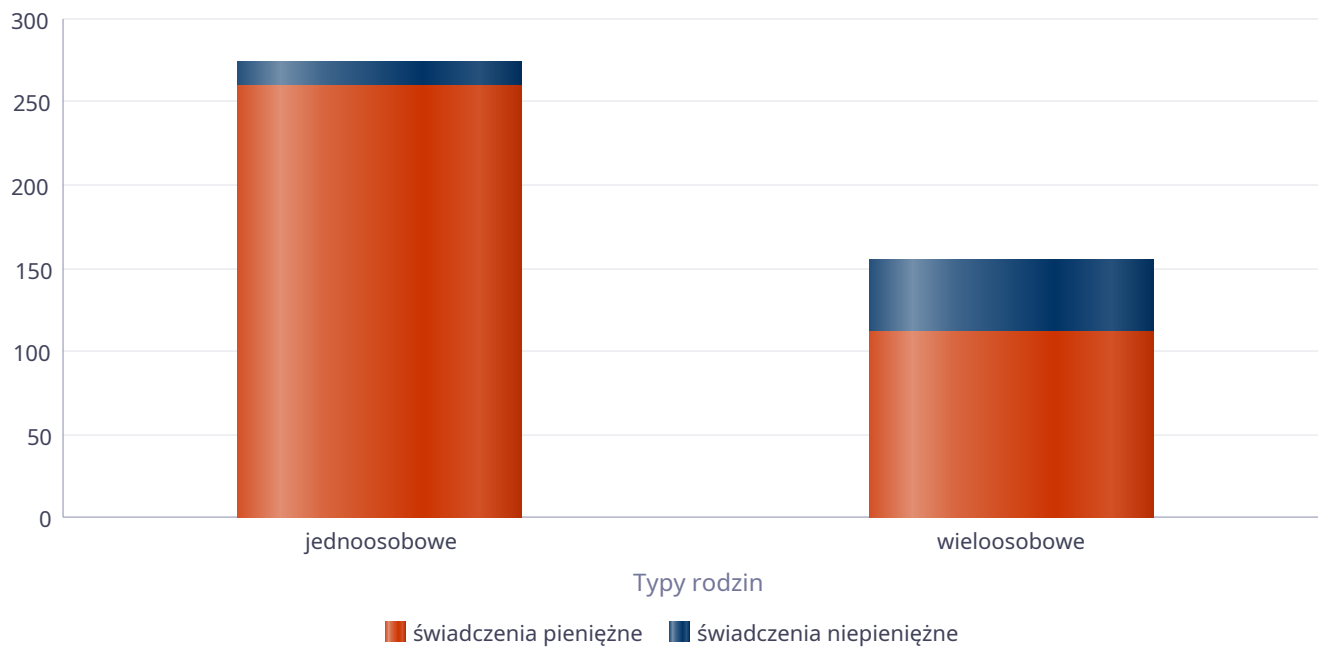
Liczba rodzin



Rodzaje świadczeń, z których korzystają poszczególne typy rodzin

Typy rodzin	Liczba rodzin pobierających świadczenia		
	Ogółem	Świadczenia pieniężne	Świadczenia niepieniężne
jednoosobowe	267	259	16
wielosobowe	115	112	43

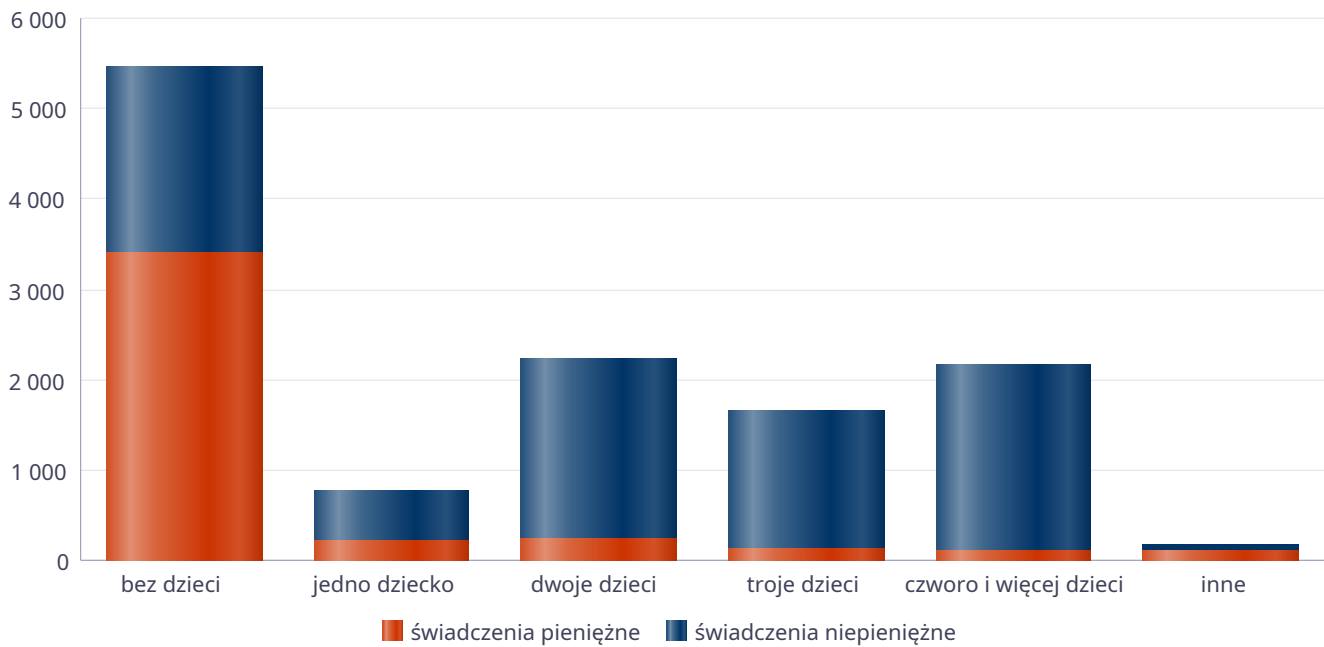
Liczba rodzin pobierających świadczenia



Rodzaje świadczeń, z których korzystają poszczególne typy rodzin ze względu na liczbę dzieci

Typ rodziny	Liczba świadczeń		
	Ogółem	Świadczenia pieniężne	Świadczenia niepieniężne
bez dzieci	5464	3395	2069
jedno dziecko	772	218	554
dwoje dzieci	2221	248	1973
troje dzieci	1665	125	1540
czworo i więcej dzieci	2166	116	2050
inne	183	110	73

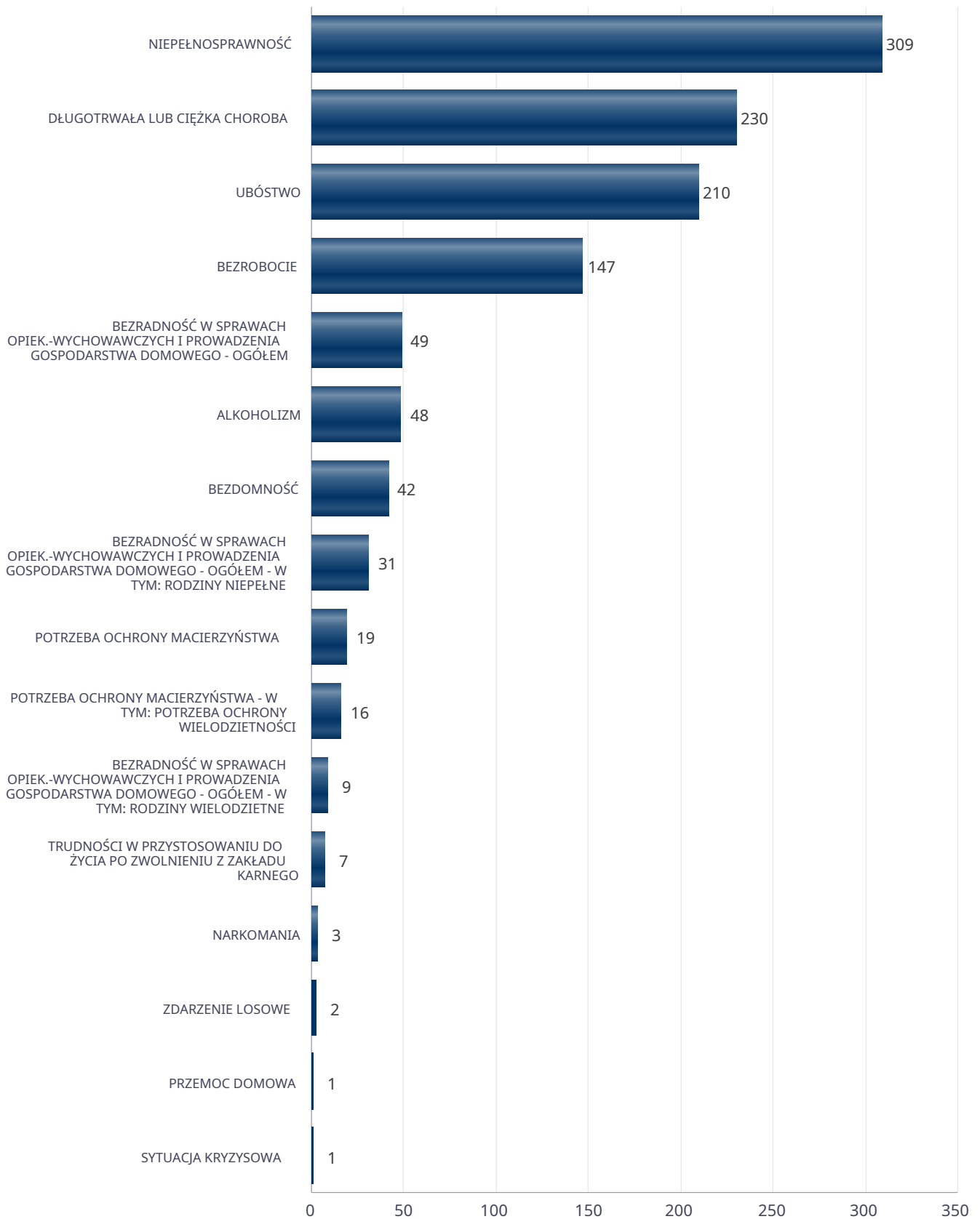
Liczba świadczeń



Powody udzielania pomocy rodzinom

Powody udzielenia pomocy i wsparcia - ranking	LICZBA RODZIN OGÓŁEM
NIEPEŁNOSPRAWNOŚĆ	309
DŁUGOTRWAŁA LUB CIĘŻKA CHOROBA	230
UBÓSTWO	210
BEZROBOCIE	147
BEZRADNOŚĆ W SPRAWACH OPIEK.-WYCHOWAWCZYCH I PROWADZENIA GOSPODARSTWA DOMOWEGO - OGÓŁEM	49
ALKOHOLIZM	48
BEZDOMNOŚĆ	42
BEZRADNOŚĆ W SPRAWACH OPIEK.-WYCHOWAWCZYCH I PROWADZENIA GOSPODARSTWA DOMOWEGO - OGÓŁEM - W TYM: RODZINY NIEPEŁNE	31
POTRZEBA OCHRONY MACIERZYŃSTWA	19
POTRZEBA OCHRONY MACIERZYŃSTWA - W TYM: POTRZEBA OCHRONY WIELODZIETNOŚCI	16
BEZRADNOŚĆ W SPRAWACH OPIEK.-WYCHOWAWCZYCH I PROWADZENIA GOSPODARSTWA DOMOWEGO - OGÓŁEM - W TYM: RODZINY WIELODZIETNE	9
TRUDNOŚCI W PRZYSTOSOWANIU DO ŻYCIA PO ZWOLNIENIU Z ZAKŁADU KARNEGO	7
NARKOMANIA	3
ZDARZENIE LOSOWE	2
PRZEMOC DOMOWA	1
SYTUACJA KRYZYSOWA	1

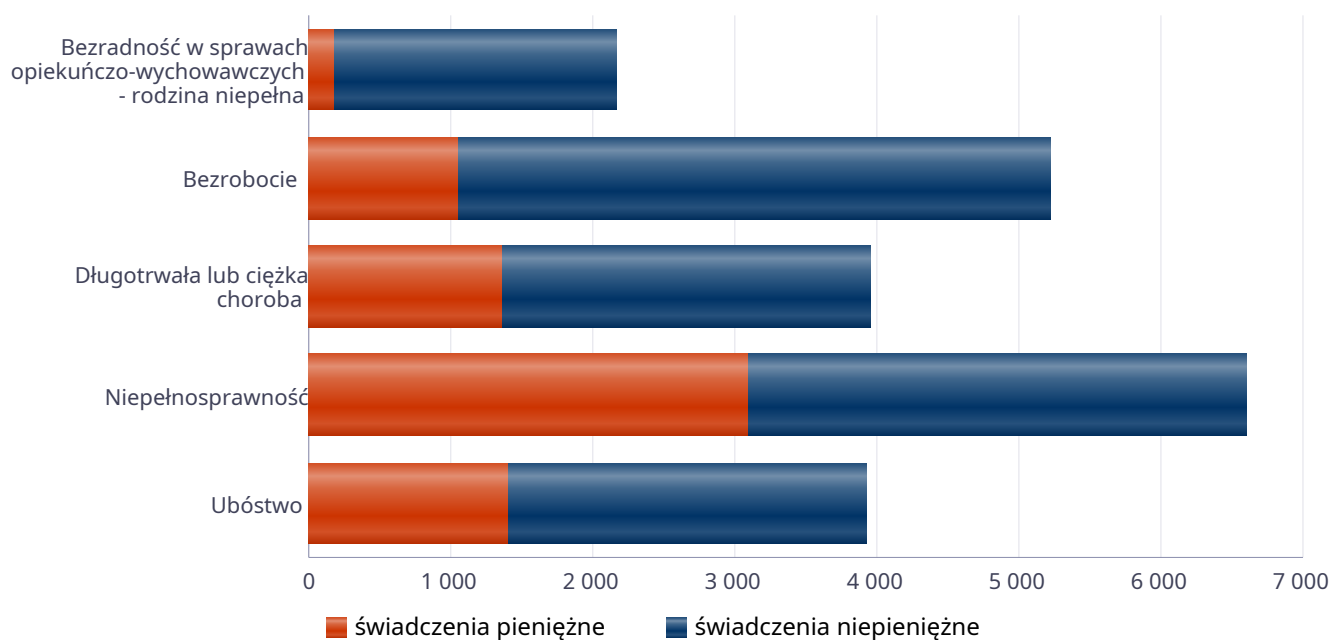
Powody udzielenia pomocy i wsparcia



Główne powody przyznania świadczeń w roku

Powód przyznania	Ogółem	Liczba świadczeń	
		świadczenia niepieniężne	świadczenia pieniężne
Niepełnosprawność	6 607	3 507	3 100
Bezrobocie	5 229	4 171	1 058
Długotrwała lub ciężka choroba	3 962	2 602	1 360
Ubóstwo	3 931	2 528	1 403
Bezradność w sprawach opiekuńczo-wychowawczych - rodzina niepełna	2 164	1 976	188

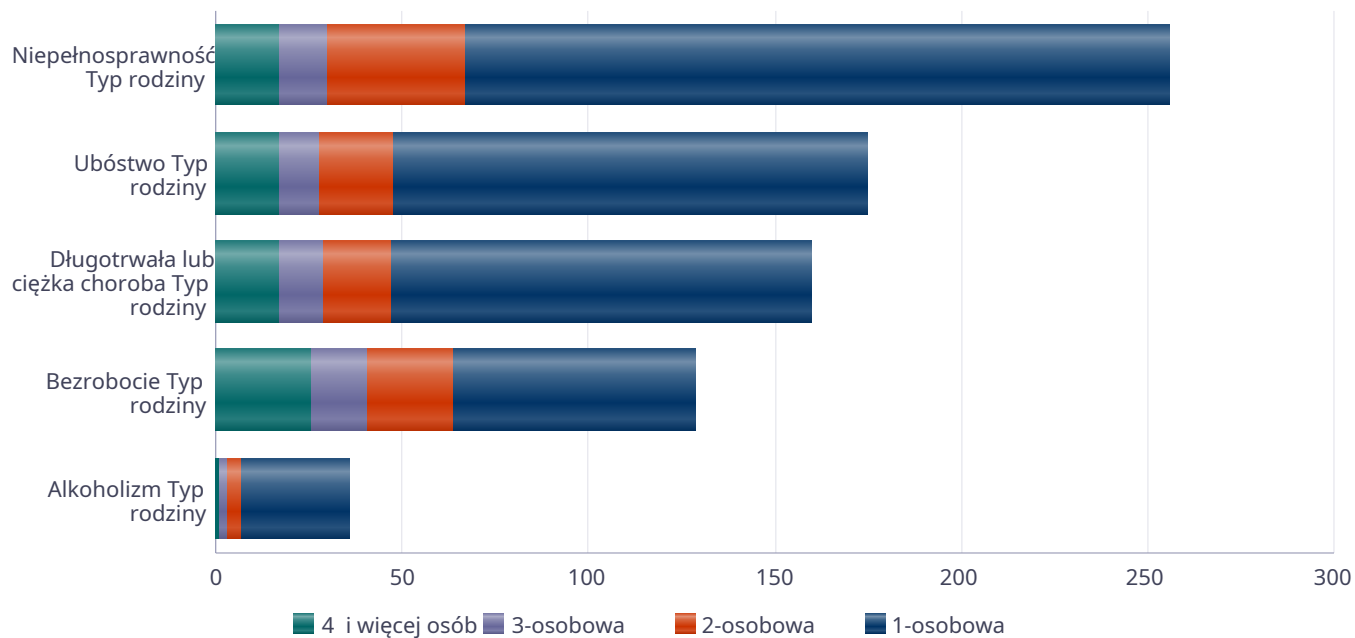
Liczba świadczeń



Główne powody przyznawania pomocy dla rodzin jednoosobowych i wieloosobowych

Powód przyznania	Ogółem	Typ rodziny	Typ rodziny	Typ rodziny	Typ rodziny
		1-osobowa	2-osobowa	3-osobowa	4 i więcej osób
Niepełnosprawność	256	189	37	13	17
Ubóstwo	175	127	20	11	17
Długotrwała lub ciężka choroba	160	113	18	12	17
Bezrobocie	129	65	23	15	26
Alkoholizm	36	29	4	2	1

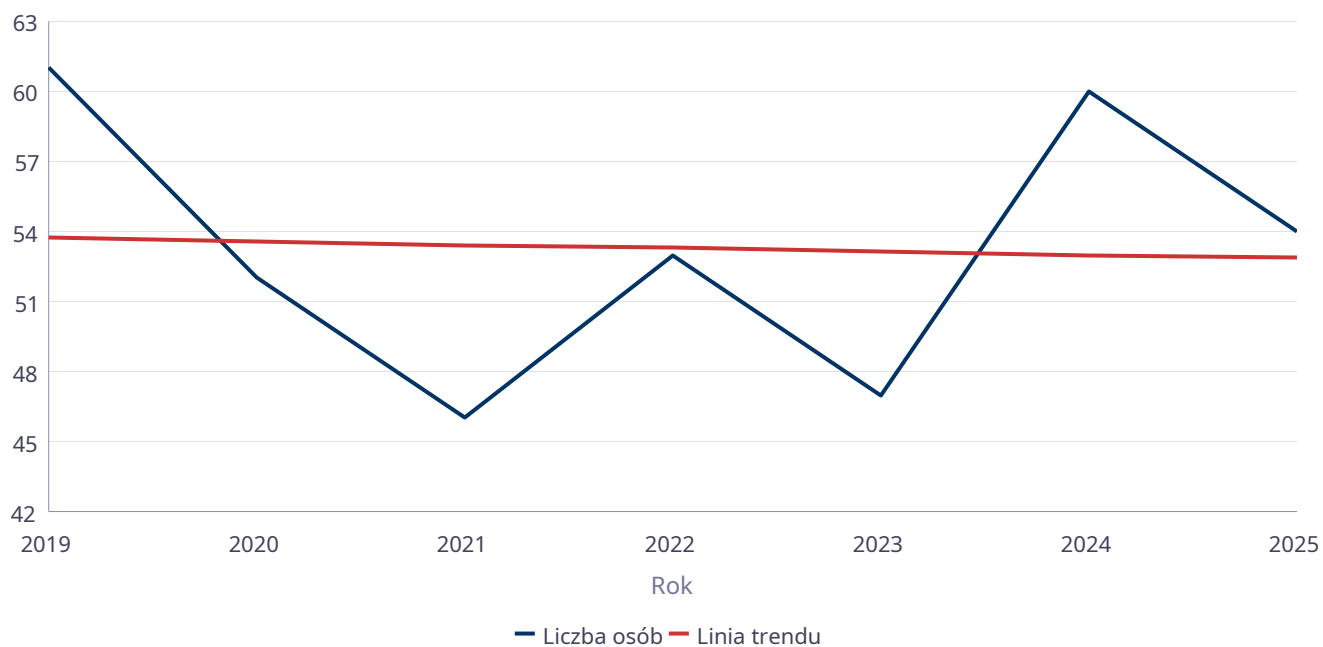
Liczba rodzin pobierających świadczenia wg powodów



Liczba osób korzystających z usług opiekuńczych

Rok	Liczba osób
2019	61
2020	52
2021	46
2022	53
2023	47
2024	60
2025	54

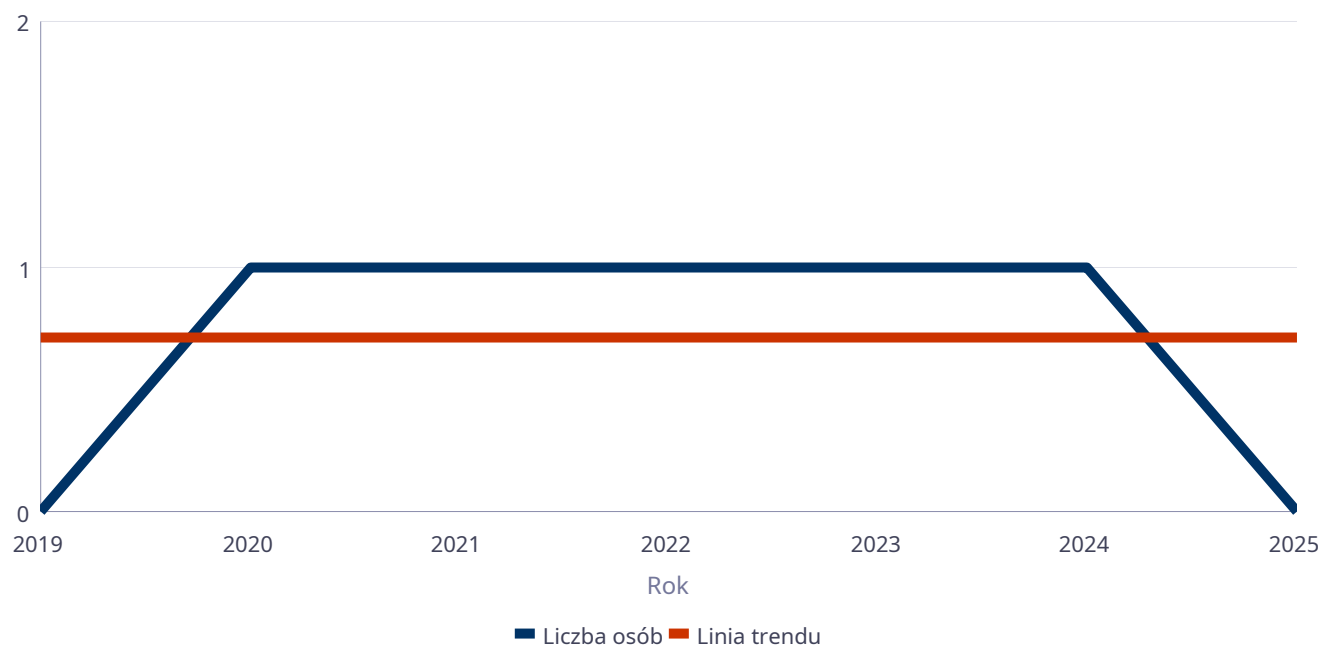
Liczba osób



Liczba osób korzystających ze specjalistycznych usług opiekuńczych

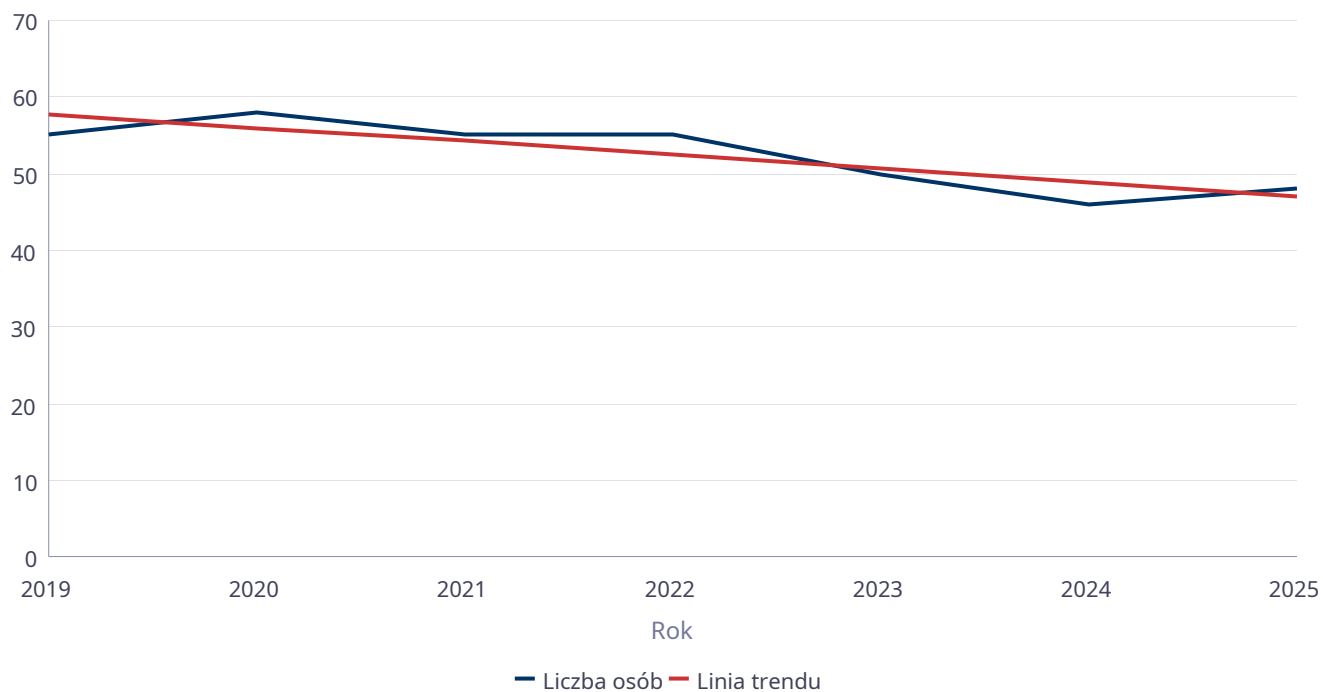
Rok	Liczba osób
2019	0
2020	1
2021	1
2022	1
2023	1
2024	1
2025	0

Liczba osób



Liczba osób korzystających z usług specjalistycznych opiekuńczych dla osób z zaburzeniami psychicznymi

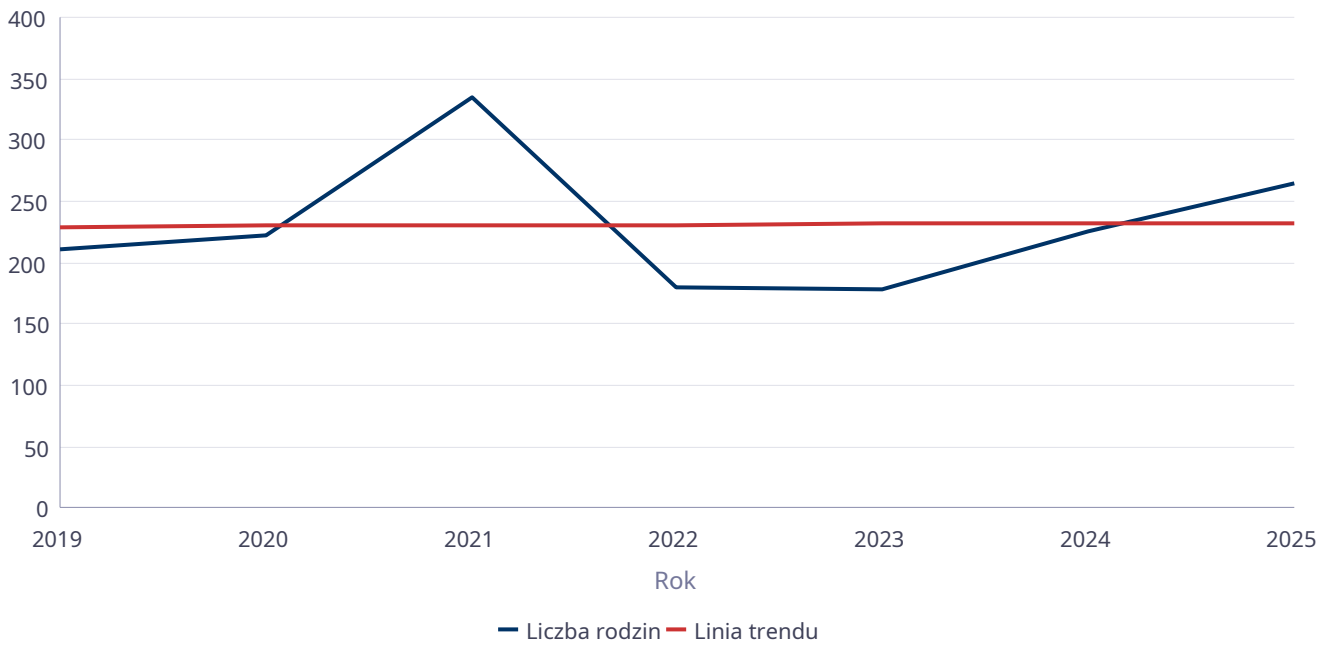
Rok	Liczba osób
2019	55
2020	58
2021	55
2022	55
2023	50
2024	46
2025	48



Liczba rodzin korzystających z poradnictwa specjalistycznego

Rodzaj	Liczba rodzin w latach						
	2019	2020	2021	2022	2023	2024	2025
Poradnictwo specjalistyczne	210	222	335	180	178	226	264

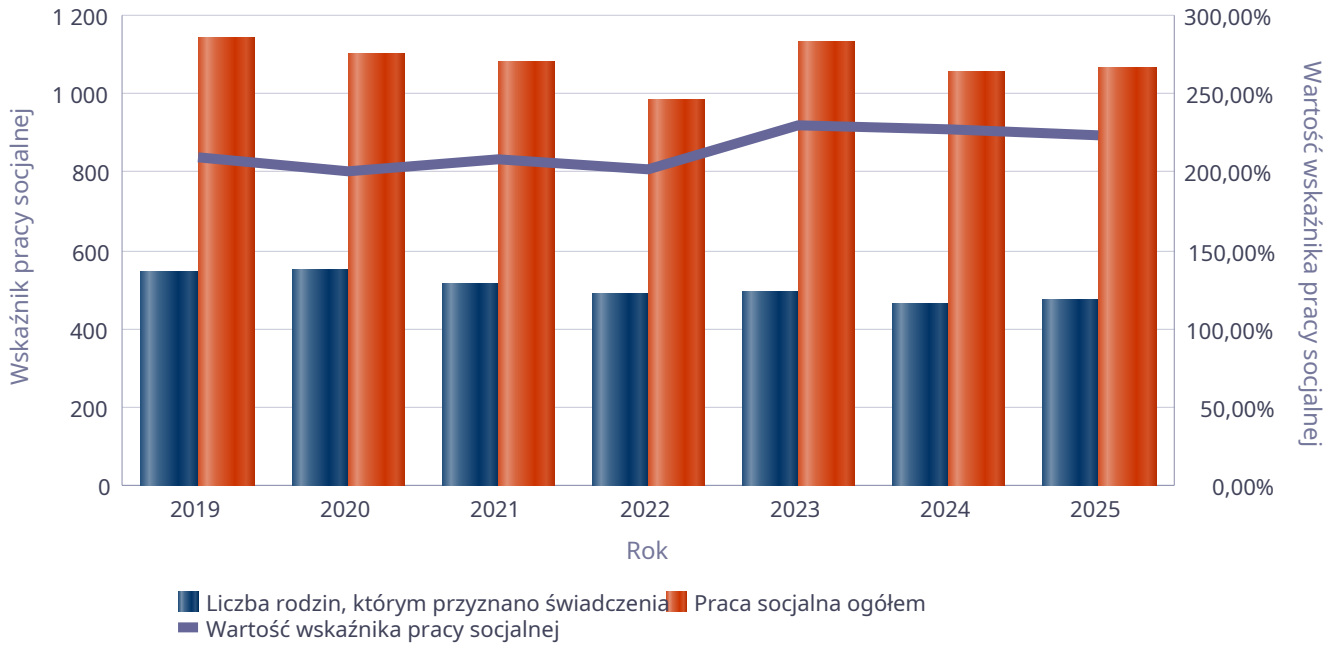
Liczba rodzin



Wskaźnik pracy socjalnej - wskaźnik obliczany jako stosunek liczby rodzin objętych pracą socjalną do rodzin osób, którym przyznano świadczenie pomnożony przez 100%

	2019	2020	2021	2022	2023	2024	2025
Wskaźnik pracy socjalnej	209,19%	200,36%	208,70%	201,84%	229,67%	227,10%	223,95%
Liczba rodzin, którym przyznano świadczenia	544	548	517	488	492	465	476
Praca socjalna ogółem	1 138	1 098	1 079	985	1 130	1 056	1 066

Wskaźnik pracy socjalnej



Liczba rodzin korzystających z interwencji kryzysowej

Udzielone świadczenia	Liczba rodzin						
	2019	2020	2021	2022	2023	2024	2025
Interwencja kryzysowa	0	0	0	0	0	0	0

Liczba rodzin korzystających z interwencji kryzysowej

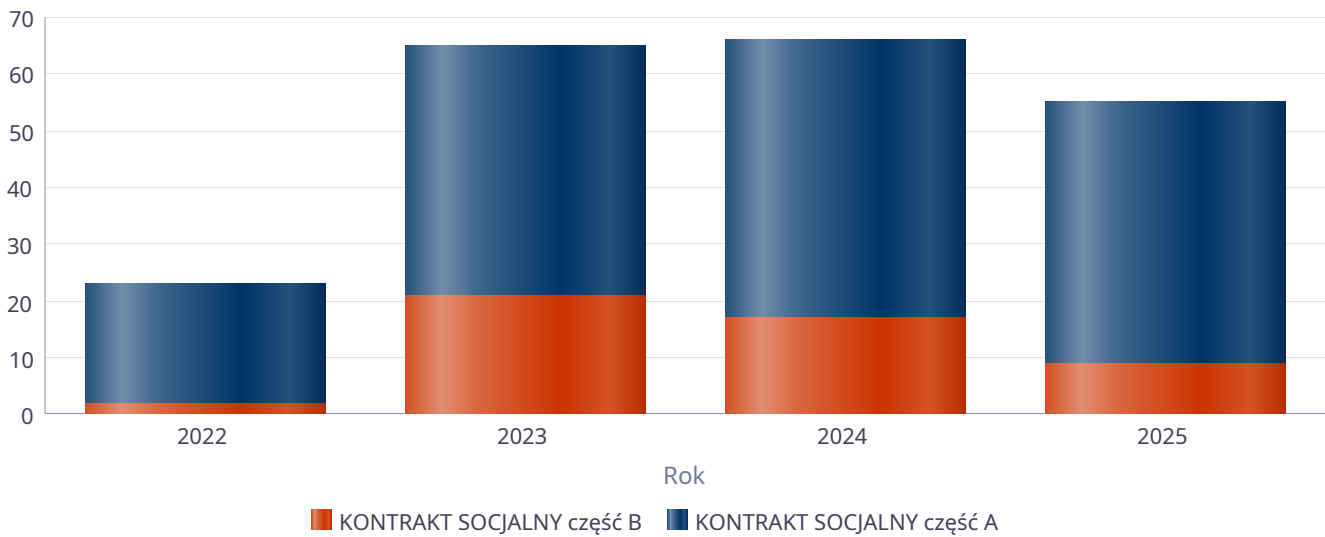


Kontrakt socjalny

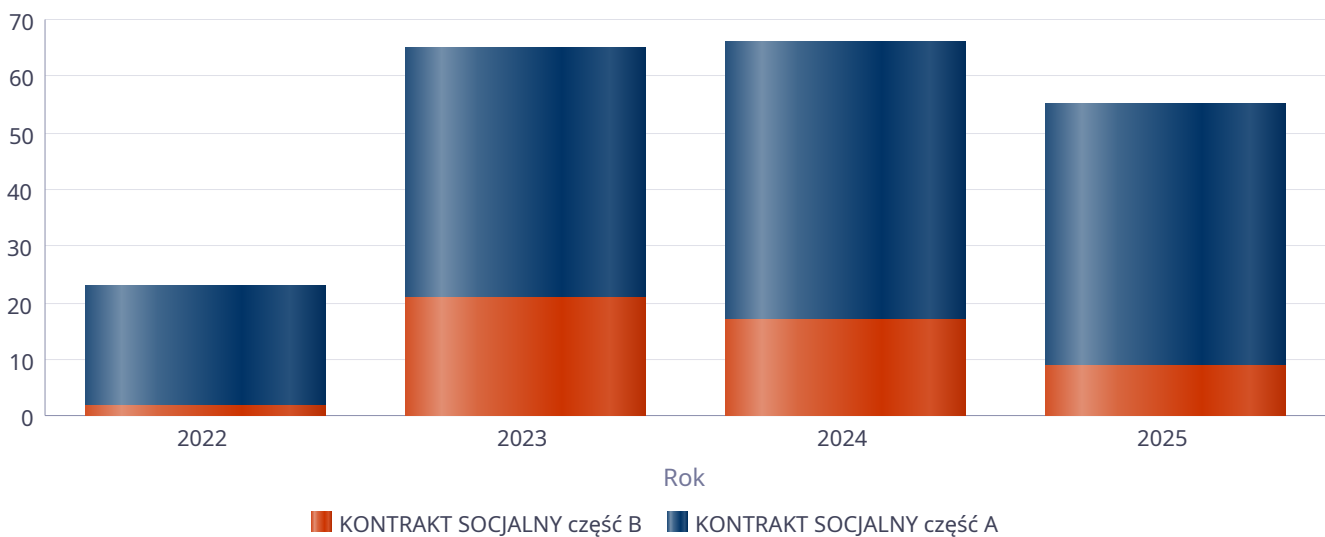
Wskaźnik obliczany jako udział osób objętych kontraktem socjalnym typu A i typu B w ogólnej liczbie osób nim objętych

Rok	Praca socjalna	Liczba kontraktów/projektów	Liczba osób objętych kontraktami/projektami socjalnymi
2022	KONTRAKT SOCJALNY część A	21	21
	KONTRAKT SOCJALNY część B	2	2
2023	KONTRAKT SOCJALNY część A	44	44
	KONTRAKT SOCJALNY część B	21	21
2024	KONTRAKT SOCJALNY część A	49	49
	KONTRAKT SOCJALNY część B	17	17
2025	KONTRAKT SOCJALNY część A	46	46
	KONTRAKT SOCJALNY część B	9	9

Liczba kontraktów/projektów

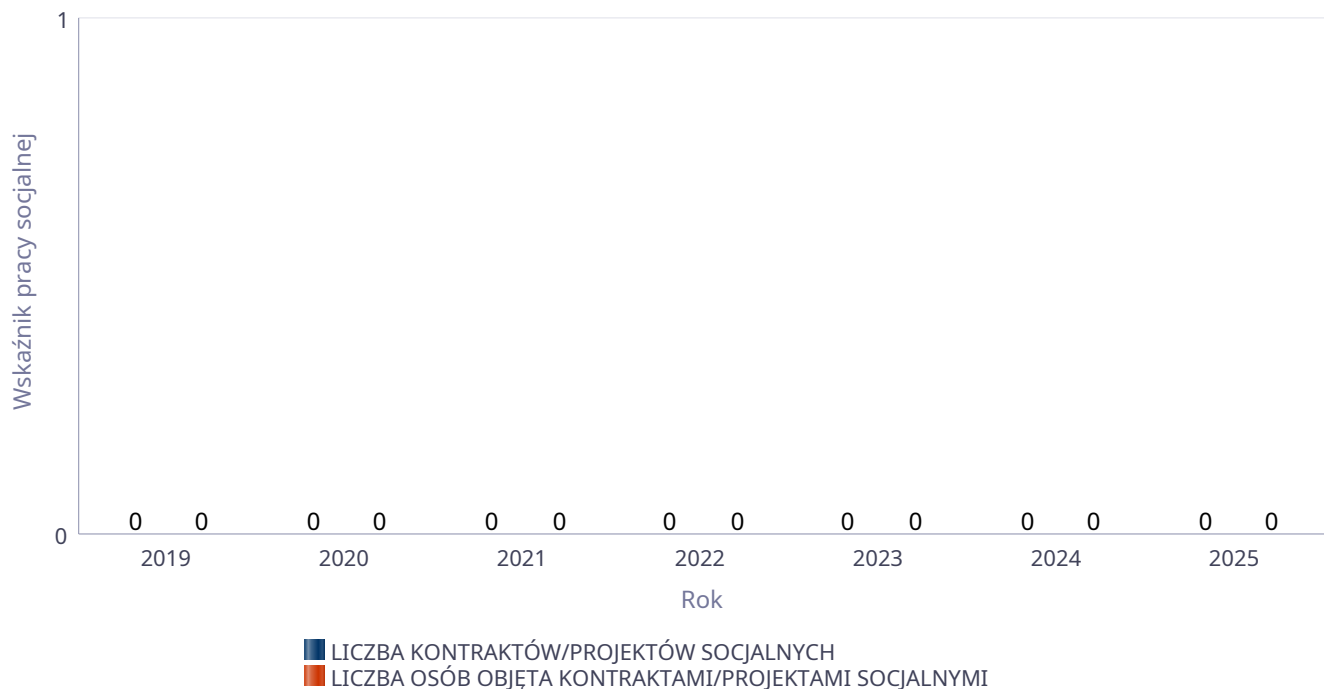


Liczba osób objętych kontraktami/projektami socjalnymi



Liczba projektów socjalnych w odniesieniu do liczby osób nimi objętych

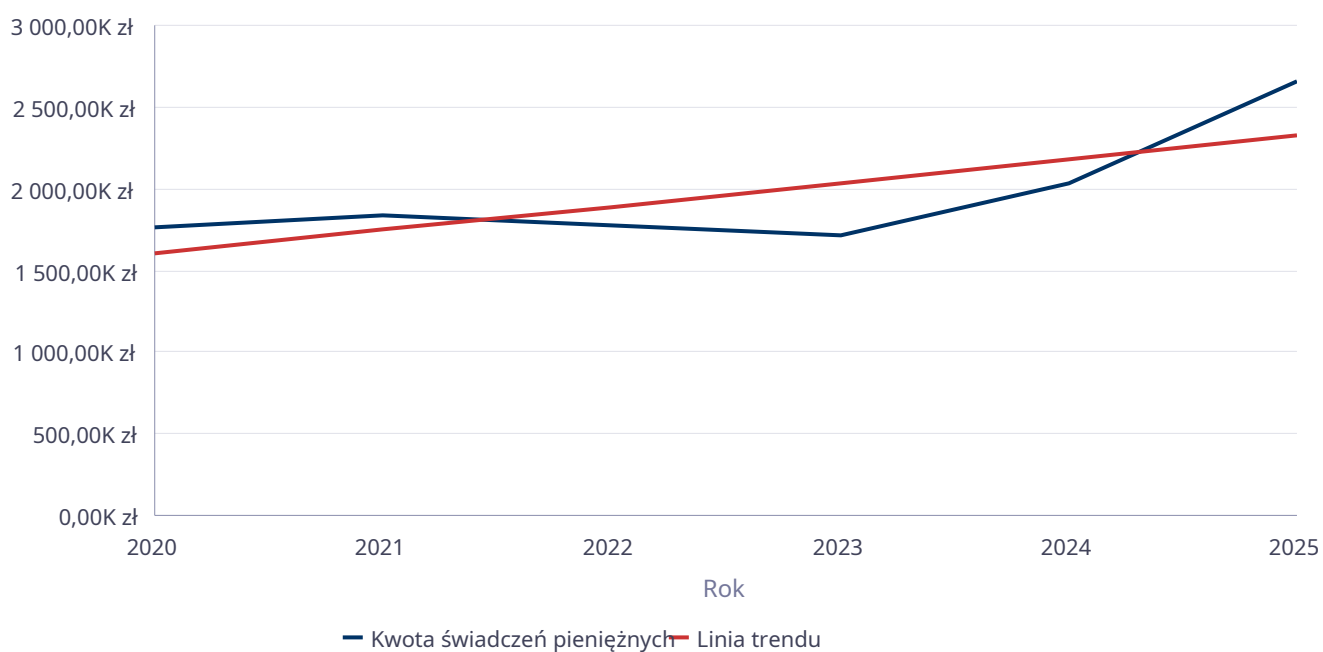
	2019	2020	2021	2022	2023	2024	2025
LICZBA KONTRAKTÓW/PROJEKTÓW SOCJALNYCH	0	0	0	0	0	0	0
LICZBA OSÓB OBJĘTA KONTRAKTAMI/PROJEKTAMI SOCJALNYMI	0	0	0	0	0	0	0



Świadczenia pieniężne z pomocy społecznej

Rok	Kwota świadczeń pieniężnych
2020	1 760 849,70 zł
2021	1 834 018,63 zł
2022	1 770 233,89 zł
2023	1 718 157,28 zł
2024	2 038 032,94 zł
2025	2 653 916,72 zł

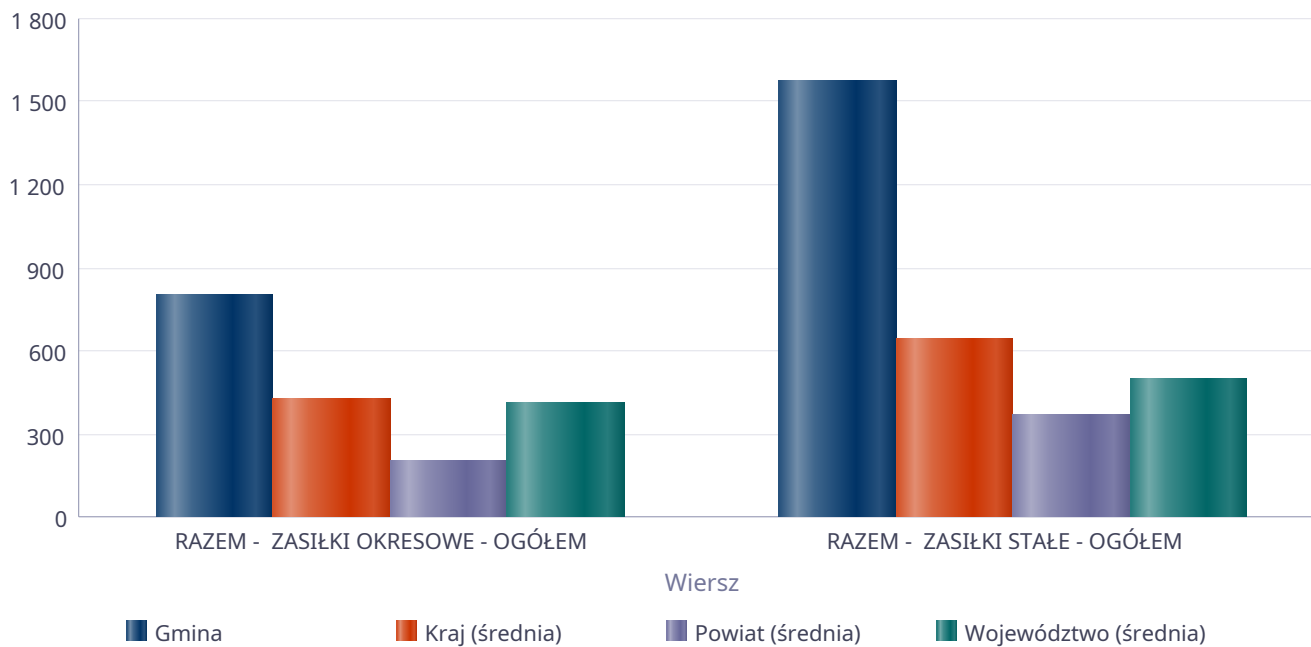
Kwota świadczeń pieniężnych



Podstawowe statystyki dla świadczeń pieniężnych

Poziom	Wiersz	Liczba świadczeń
Gmina	RAZEM - ZASIŁKI OKRESOWE - OGÓŁEM	803
	RAZEM - ZASIŁKI STAŁE - OGÓŁEM	1 569
Powiat (średnia)	RAZEM - ZASIŁKI OKRESOWE - OGÓŁEM	204
	RAZEM - ZASIŁKI STAŁE - OGÓŁEM	367
Województwo (średnia)	RAZEM - ZASIŁKI OKRESOWE - OGÓŁEM	415
	RAZEM - ZASIŁKI STAŁE - OGÓŁEM	502
Kraj (średnia)	RAZEM - ZASIŁKI OKRESOWE - OGÓŁEM	429
	RAZEM - ZASIŁKI STAŁE - OGÓŁEM	643

Liczba świadczeń



**DANE O KORZYSTAJĄCYCH Z POMOCY I WSPARCIA
w całym okresie sprawozdawczym**

WYSZCZEGÓLNIENIE		Rok 2024	Rok oceny 2025	Prognoza 2026
OSOBY I RODZINY, KTÓRYM UDZIELONO POMOCY I WSPARCIA				
Liczba osób	1	1 223	1 235	1 235
OSOBY I RODZINY, KTÓRYM PRZYZNANO ŚWIADCZENIE				
Liczba osób	2	546	569	569
W tym: osoby długotrwale korzystające	3	319	329	329
Wiek 0-17	4	77	74	74
Wiek produkcyjny *	5	338	346	346
Wiek poprodukcyjny **	6	131	149	149
Liczba rodzin	7	465	476	476
Liczba osób w rodzinach	8	786	813	813
w tym: KOBIETY (z wierszy 2-6)				
Ogółem	9	271	283	283
W tym: osoby długotrwale korzystające	10	153	161	161
Wiek 0-17	11	32	33	33
Wiek 18-59	12	146	147	147
Wiek 60 lat i więcej	13	93	103	103
OSOBY I RODZINY, Z KTÓRYMI PRZEPROWADZONO WYWIAD ŚRODOWISKOWY				
Liczba osób ogółem	14	546	569	569
Liczba rodzin	15	465	476	476
Liczba osób w rodzinach	16	786	813	813
KONTRAKT SOCJALNY				
Liczba zawartych kontraktów socjalnych - ogółem	17	66	46	46
Liczba osób objętych kontraktem socjalnym - ogółem	18	66	46	46

* wiek produkcyjny: kobiety w wieku 18-59 lat, mężczyźni 18-64 lat

** wiek poprodukcyjny: kobiety w wieku 60 i więcej, mężczyźni 65 i więcej

3.1. Dane o korzystających z pomocy i wsparcia GMINA - ZADANIA OPS, CUS oraz MOPS, MOPR

W Gminie Miejskiej Mielec z pomocy społecznej w 2025 roku w postaci świadczeń pieniężnych skorzystało 377 osób, zaś w postaci świadczeń niepieniężnych 259 osób.

Odpłatność gminy za pobyt w Domu Pomocy Społecznej dotyczyła 109 osób.

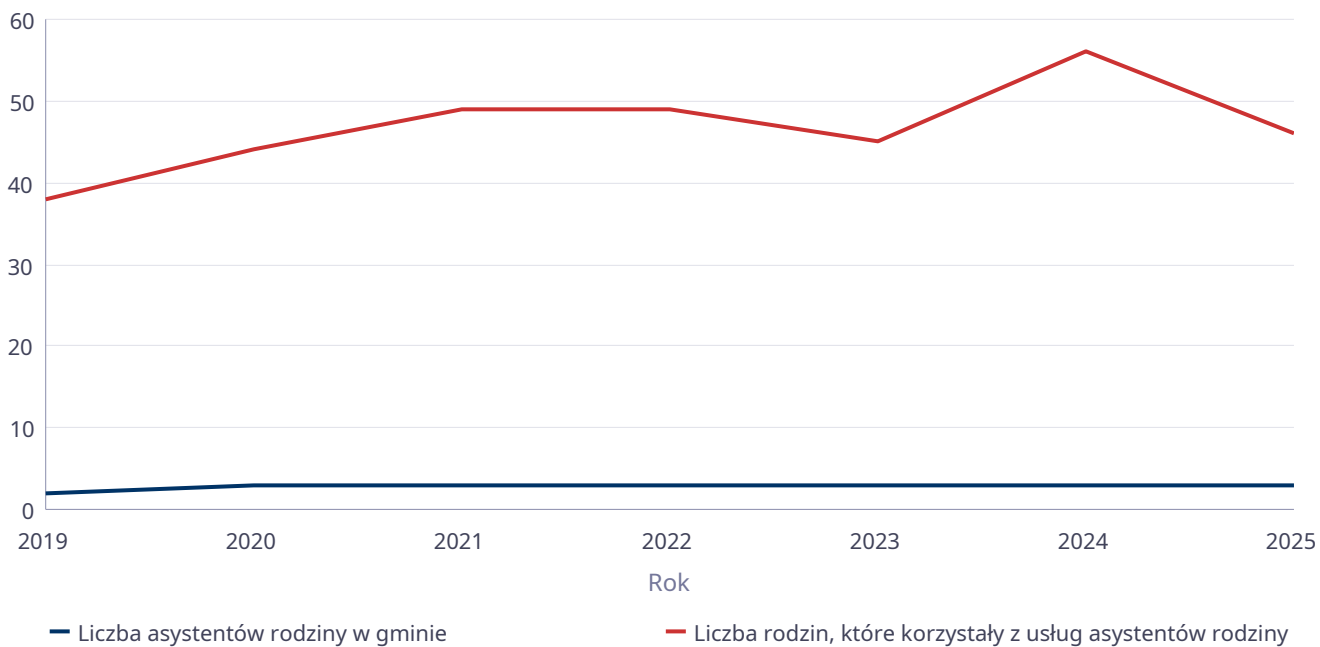
W gminie funkcjonowało 3 asystentów rodziny, którzy objęli wsparciem 46 rodzin.

Poniżej prezentujemy w formie graficznej i tabelarycznej szczegółowe dane dotyczące: świadczeń pieniężnych z pomocy społecznej w podziale na zasiłki stałe, okresowe oraz celowe, liczby asystentów rodziny, liczby rodzin wspieranych i liczby osób objętych pracą asystenta rodziny.

Liczba asystentów rodziny oraz liczba rodzin objętych pracą asystenta rodziny

	2019	2020	2021	2022	2023	2024	2025
Liczba asystentów rodziny w gminie	2	3	3	3	3	3	3
Liczba rodzin, które korzystały z usług asystentów rodziny	38	44	49	49	45	56	46

Liczba asystentów rodziny oraz liczba rodzin



**Dane o osobach korzystających z pomocy i wsparcia
GMINA - ZADANIA OPS, CUS ORAZ MOPS, MOPR
wypełniają wyłącznie gminy i miasta na prawach powiatu
w całym okresie sprawozdawczym**

WYSZCZEGÓLNIENIE		Rok 2024	Rok oceny 2025	Prognoza 2026
SWIADCZENIA PIENIĘŻNE Z POMOCY SPOŁECZNEJ				
ZASIŁEK STAŁY				
Liczba osób	1	153	164	164
Kwota świadczeń w złotych	2	1 179 695	1 573 705	1 573 705
W tym: (wiersze 3-6)				
Zasiłek stały dla osób samotnie gospodarujących				
Liczba osób	3	138	143	143
Kwota świadczeń w złotych	4	1 117 045	1 456 217	1 456 217
Zasiłek stały dla osoby w rodzinie				
Liczba osób	5	17	24	24
Kwota świadczeń w złotych	6	62 650	117 488	117 488
ZASIŁEK OKRESOWY				
Liczba osób	7	161	219	219
Kwota świadczeń w złotych	8	222 570	356 921	356 921
W tym: (wiersze 9-16)				
Zasiłek okresowy z tytułu bezrobocia				
Liczba osób	9	78	99	99
Kwota świadczeń w złotych	10	170 657	275 321	275 321
Zasiłek okresowy z tytułu długotrwałej choroby				
Liczba osób	11	13	15	15
Kwota świadczeń w złotych	12	14 261	10 164	10 164
Zasiłek okresowy z tytułu niepełnosprawności				
Liczba osób	13	71	110	110
Kwota świadczeń w złotych	14	27 802	52 899	52 899
Zasiłek okresowy z tytułu możliwości utrzymania lub nabycia uprawnień do świadczeń z innych systemów zabezpieczenia społecznego				
Liczba osób	15	1	1	1
Kwota świadczeń w złotych	16	1 552	295	295
Zasiłek okresowy kontynuowany niezależnie od dochodu na podstawie art. 38 ust. 4a i 4b				
Liczba osób	17	0	0	0
Kwota świadczeń w złotych	18	0	0	0
ZASIŁEK CELOWY				
Liczba osób	19	297	306	306
Kwota świadczeń w złotych	20	620 033	677 994	677 994
W tym: (wiersze 21 - 22)				
ZASIŁEK CELOWY PRZYZNANY W RAMACH PROGRAMU WIELOLETNIEGO "POSIŁEK W SZKOLE I W DOMU"				
Liczba osób	21	209	210	210
Kwota świadczeń w złotych	22	483 120	493 920	493 920
ZASIŁEK CELOWY PRZYZNANY NIEZALEŻNIE OD DOCHODU na podstawie art. 39a ust. 1 i 2				

WYSZCZEGÓLNIENIE		Rok 2024	Rok oceny 2025	Prognoza 2026
Liczba osób	23	0	0	0
Kwota świadczeń w złotych	24	0	0	0
ŚWIADCZENIA NIEPIENIĘŻNE Z POMOCY SPOŁECZNEJ				
POSIŁEK OGÓLEM				
Liczba osób	25	147	147	147
Kwota świadczeń w złotych	26	116 868	125 132	125 132
W tym: (z wierszy 25 - 26)				
DLA DZIECI (z wyłączeniem posiłków przyznanych doraźnie dzieciom i młodzieży)				
Liczba osób	27	76	73	73
Kwota świadczeń w złotych	28	37 571	43 675	43 675
W tym (z wierszy 25-26):				
POSIŁEK świadczenie przyznane w ramach programu wieloletniego "POSIŁEK W SZKOLE I W DOMU"				
Liczba osób	29	147	147	147
Kwota świadczeń w złotych	30	116 868	125 132	125 132
W tym (z wierszy 29-30):				
DLA DZIECI				
Liczba osób	31	76	73	73
Kwota świadczeń w złotych	32	37 571	43 675	43 675
SCHRONIENIE - OGÓLEM				
Liczba osób	33	69	60	60
Kwota świadczeń w złotych	34	184 472	241 398	241 398
UBRANIE				
Liczba osób	35	0	0	0
Kwota świadczeń w złotych	36	0	0	0
SPRAWIENIE POGRZEBU				
Liczba osób	37	4	5	5
Kwota świadczeń w złotych	38	3 680	14 488	14 488
ODPŁATNOŚĆ GMINY ZA POBYT W DOMU POMOCY SPOŁECZNEJ				
Liczba osób	39	106	109	109
Kwota świadczeń w złotych	40	3 804 274	4 276 538	5 822 990
WSPIERANIE RODZINY I PIECZA ZASTĘPCZA				
Liczba rodzin objęta pracą asystenta rodziny	41	56	46	46
Liczba rodzin wspierających	42	0	0	0
Liczba asystentów rodziny	43	3	3	3
Odpłatność za pobyt dziecka w pieczy zastępczej w złotych	44	821 042	990 717	1 078 804

4. Inne rodzaje pomocy i świadczeń

Średniomiesięczna liczba rodzin pobierających w roku oceny zasiłek rodzinny wraz z dodatkami oraz korzystających z jednorazowej zapomogi z tytułu urodzenia dziecka wyniosła 275 rodzin. W stosunku do roku poprzedniego liczba ta zmalała o 85 rodzin, co stanowi spadek o 23,6 %.

Całkowita kwota przyznanego świadczenia w formie zasiłku rodzinnego wraz z dodatkami oraz jednorazowej zapomogi z tytułu urodzenia dziecka wyniosła 1.307.979,39 zł i w porównaniu z rokiem poprzednim zmalała o 436.573,16 zł.

Główną przyczyną tego zjawiska jest brak waloryzacji kryterium dochodowego uprawniającego do świadczeń rodzinnych przy jednoczesnym wzroście minimalnego wynagrodzenia za pracę. Przekłada się to na coraz mniejszą liczbę rodzin kwalifikujących się do pobierania świadczeń rodzinnych uzależnionych od dochodu.

W stosunku do roku 2024 wzrosła kwota wypłaconych świadczeń opiekuńczych o kwotę 386.186,00 zł. Wynika to ze wzrostu kwoty świadczenia pielęgnacyjnego do kwoty 3.287,00 zł oraz funkcjonowania świadczenia pielęgnacyjnego za tzw. „nowych” zasadach, które mogą pobierać również osoby aktywne zawodowo.

Liczba osób korzystających ze świadczenia alimentacyjnego w roku oceny wyniosła 138 osób. W stosunku do roku poprzedniego liczba ta zmalała o 12 osób, co stanowi spadek o 8 %.

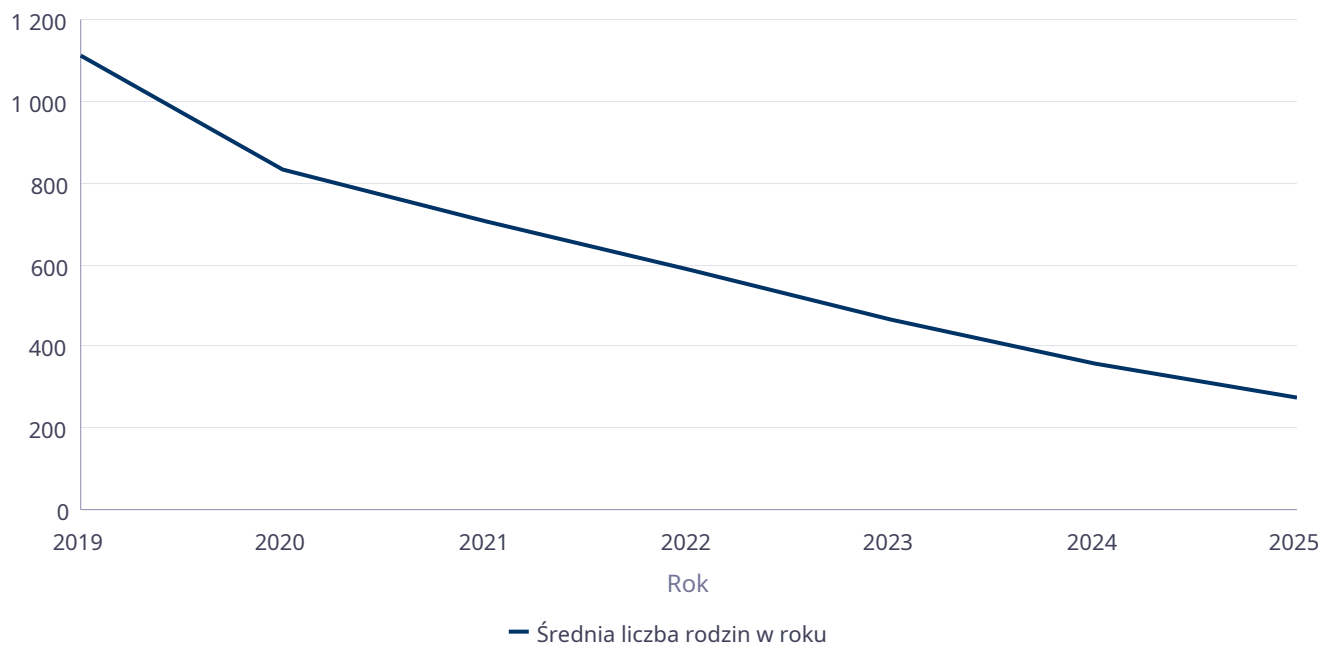
Całkowita kwota przyznanych świadczeń z funduszu alimentacyjnego wyniosła 971.865,00 zł i w porównaniu z rokiem poprzednim wzrosła o 108.713,00 zł, pomimo mniejszej liczby osób uprawnionych. Wzrost ten wynika ze zmiany przepisów, polegającej na podwyższeniu od 01.10.2024 r. maksymalnej wysokości świadczenia z funduszu alimentacyjnego do kwoty 1 000 zł (wcześniej 500 zł). Zmiana ta umożliwiła wypłatę świadczeń osobom uprawnionym w wyższej wysokości, co przełożyło się na wzrost łącznych wydatków, pomimo zmniejszającej się liczby świadczeniobiorców.

Poniżej prezentujemy w formie graficznej i tabelarycznej szczegółowe dane dotyczące: liczby rodzin i kwoty świadczeń w zakresie zasiłków rodzinnych, dodatków do zasiłków rodzinnych, jednorazowych dodatków z tytułu urodzenia się dziecka, jednorazowej zapomogi z tytułu urodzenia dziecka, liczby i kwot świadczeń pielęgnacyjnych, zasiłku pielęgnacyjnego, zasiłku pielęgnacyjnego dla niepełnosprawnego dziecka, dla osoby niepełnosprawnej w wieku powyżej 16 lat o różnych stopniach niepełnosprawności, zasiłku pielęgnacyjnego dla osób, które ukończyły 75 lat, specjalnego zasiłku opiekuńczego, świadczeń alimentacyjnych.

Średniomiesięczna liczba rodzin korzystających z zasiłków rodzinnych wraz z dodatkami oraz korzystających z jednorazowej zapomogi z tytułu urodzenia dziecka

	Liczba rodzin						
	2019	2020	2021	2022	2023	2024	2025
Liczba rodzin korzystających z zasiłków rodzinnych wraz z dodatkami	1 114	832	705	590	464	360	275

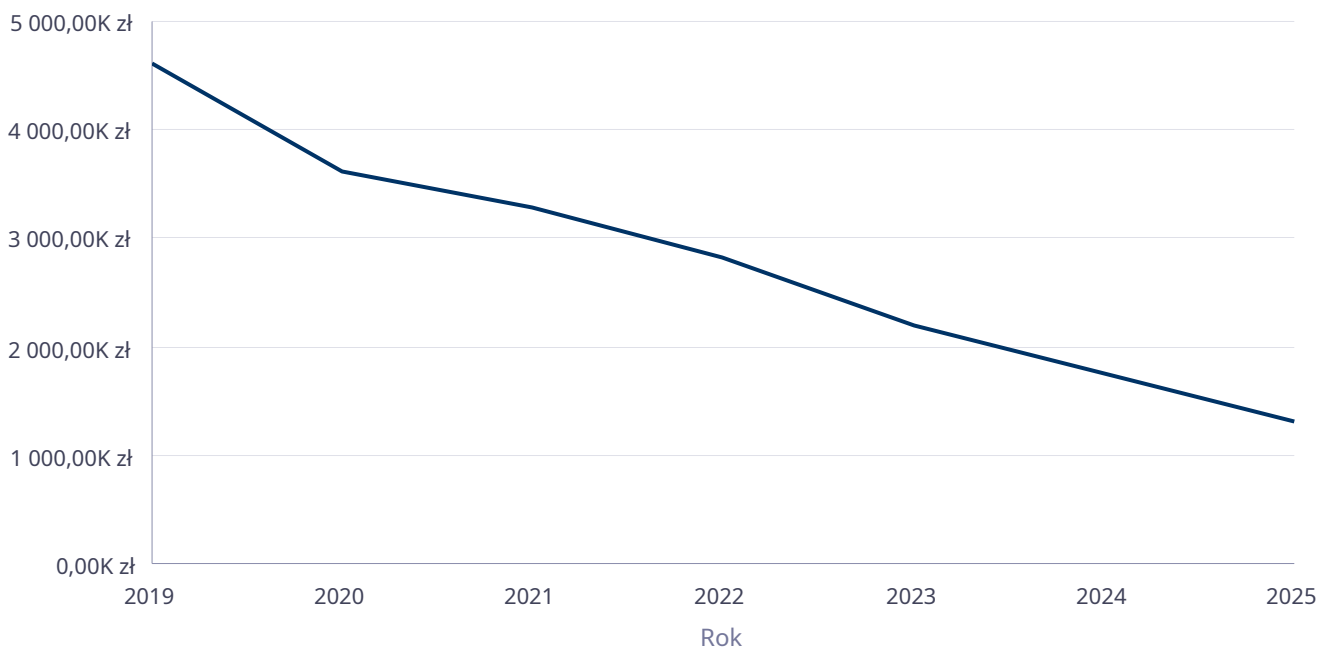
Średniomiesięczna liczba rodzin korzystających z zasiłków rodzinnych wraz z dodatkami



Kwota zasiłków rodzinnych wraz z dodatkami ogółem wypłaconych w ciągu roku

Rok	Kwota
2019	4 606 211,76 zł
2020	3 606 854,99 zł
2021	3 288 782,77 zł
2022	2 830 110,43 zł
2023	2 197 697,29 zł
2024	1 744 552,55 zł
2025	1 307 979,39 zł

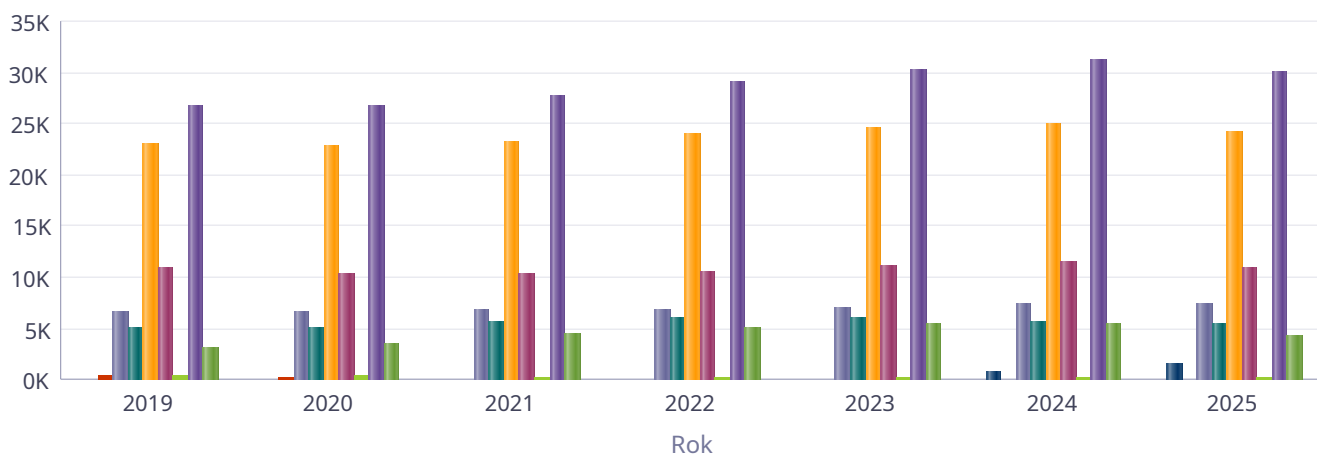
Kwota zasiłków rodzinnych wraz z dodatkami oraz jednorazowej zapomogi z tytułu urodzenia dziecka



Liczba świadczeń: świadczenie pielęgnacyjne, zasiłek pielęgnacyjny, zasiłek pielęgnacyjny dla niepełnosprawnego dziecka, dla osoby niepełnosprawnej w wieku powyżej 16 lat o różnych stopniach niepełnosprawności, zasiłek pielęgnacyjny dla osób, które ukończyły 75 lat, specjalny zasiłek opiekuńczy

	2019	2020	2021	2022	2023	2024	2025
Nowe świadczenie pielęgnacyjne						893	1 567
Specjalny zasiłek opiekuńczy	480	267	97	20	0	0	0
Zasiłek pielęgnacyjny - osobie niepełnosprawnej w wieku powyżej 16. roku życia legitymującej się orzeczeniem o umiarkowanym stopniu niepełnosprawności, jeżeli niepełnosprawność powstała w wieku do ukończenia 21 roku życia	6 589	6 724	6 832	6 934	7 155	7 449	7 378
Zasiłek pielęgnacyjny - dla niepełnosprawnego dziecka	5 103	5 209	5 682	6 184	6 067	5 727	5 607
Zasiłek pielęgnacyjny - ogółem	23 101	22 798	23 193	24 015	24 557	24 894	24 130
Zasiłek pielęgnacyjny - osobie niepełnosprawnej w wieku powyżej 16. roku życia o znacznym stopniu niepełnosprawności	10 925	10 445	10 326	10 616	11 098	11 469	10 894
Zasiłek pielęgnacyjny - osobie, która ukończyła 75 lat	484	420	353	281	237	249	251
Świadczenia opiekuńcze ogółem - Zasiłek pielęgnacyjny, świadczenia pielęgnacyjne, specjalny zasiłek opiekuńczy	26 721	26 675	27 763	29 087	30 141	31 273	30 065
Świadczenie pielęgnacyjne	3 140	3 610	4 473	5 052	5 584	5 486	4 368

Liczba świadczeń

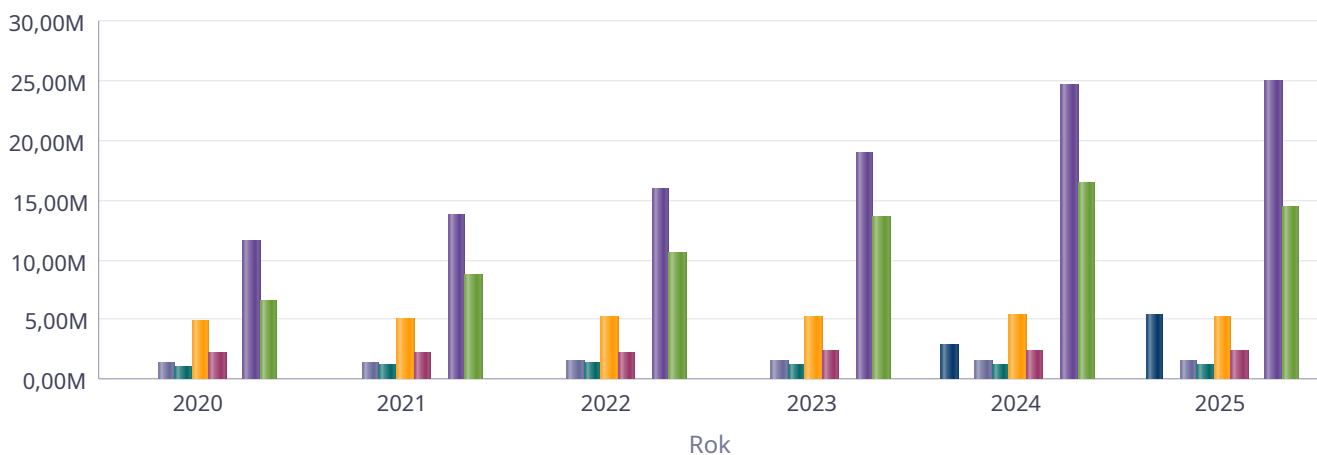


- Nowe świadczenie pielęgnacyjne
- Specjalny zasiłek opiekuńczy
- Zasiłek pielęgnacyjny - dla niepełnosprawnego dziecka
- Zasiłek pielęgnacyjny - ogółem
- Zasiłek pielęgnacyjny - osobie niepełnosprawnej w wieku p...
- Zasiłek pielęgnacyjny - osobie, która ukończyła 75 lat
- Świadczenia opiekuńcze ogółem - Zasiłek pielęgnacyjny, ś...

Kwota świadczeń: świadczenie pielęgnacyjne, zasiłek pielęgnacyjny, zasiłek pielęgnacyjny dla niepełnosprawnego dziecka, dla osoby niepełnosprawnej w wieku powyżej 16 lat o różnych stopniach niepełnosprawności, zasiłek pielęgnacyjny dla osób które ukończyły 75 lat, specjalny zasiłek opiekuńczy, zasiłek dla opiekuna

Świadczenia opiekuńcze	Kwota świadczeń					
	2020	2021	2022	2023	2024	2025
Nowe świadczenie pielęgnacyjne					2 856 229,00	5 377 726,00
Specjalny zasiłek opiekuńczy	164 930,00	59 105,00	12 400,00	0,00	0,00	0,00
Zasiłek pielęgnacyjny - osobie niepełnosprawnej w wieku powyżej 16. roku życia legitymującej się orzeczeniem o umiarkowanym stopniu niepełnosprawności, jeżeli niepełnosprawność powstała w wieku do ukończenia 21 roku życia	1 450 868,00	1 474 619,00	1 496 635,00	1 544 335,00	1 607 792,00	1 592 468,00
Zasiłek pielęgnacyjny - dla niepełnosprawnego dziecka	1 123 265,00	1 226 273,00	1 334 755,00	1 309 501,00	1 236 116,00	1 210 215,00
Zasiłek pielęgnacyjny - ogółem	4 917 570,00	5 005 848,00	5 183 398,00	5 300 382,00	5 373 121,00	5 208 220,00
Zasiłek pielęgnacyjny - osobie niepełnosprawnej w wieku powyżej 16. roku życia o znacznym stopniu niepełnosprawności	2 252 784,00	2 228 764,00	2 291 357,00	2 395 392,00	2 475 469,00	2 351 361,00
Zasiłek pielęgnacyjny - osobie, która ukończyła 75 lat	90 653,00	76 192,00	60 651,00	51 154,00	53 744,00	54 176,00
Świadczenia opiekuńcze ogółem - Zasiłek pielęgnacyjny, świadczenia pielęgnacyjne, specjalny zasiłek opiekuńczy	11 589 602,00	13 784 251,00	15 838 442,00	18 942 248,00	24 547 362,00	24 933 548,00
Świadczenie pielęgnacyjne	6 507 102,00	8 719 298,00	10 642 644,00	13 641 866,00	16 318 012,00	14 347 602,00

Kwota świadczeń

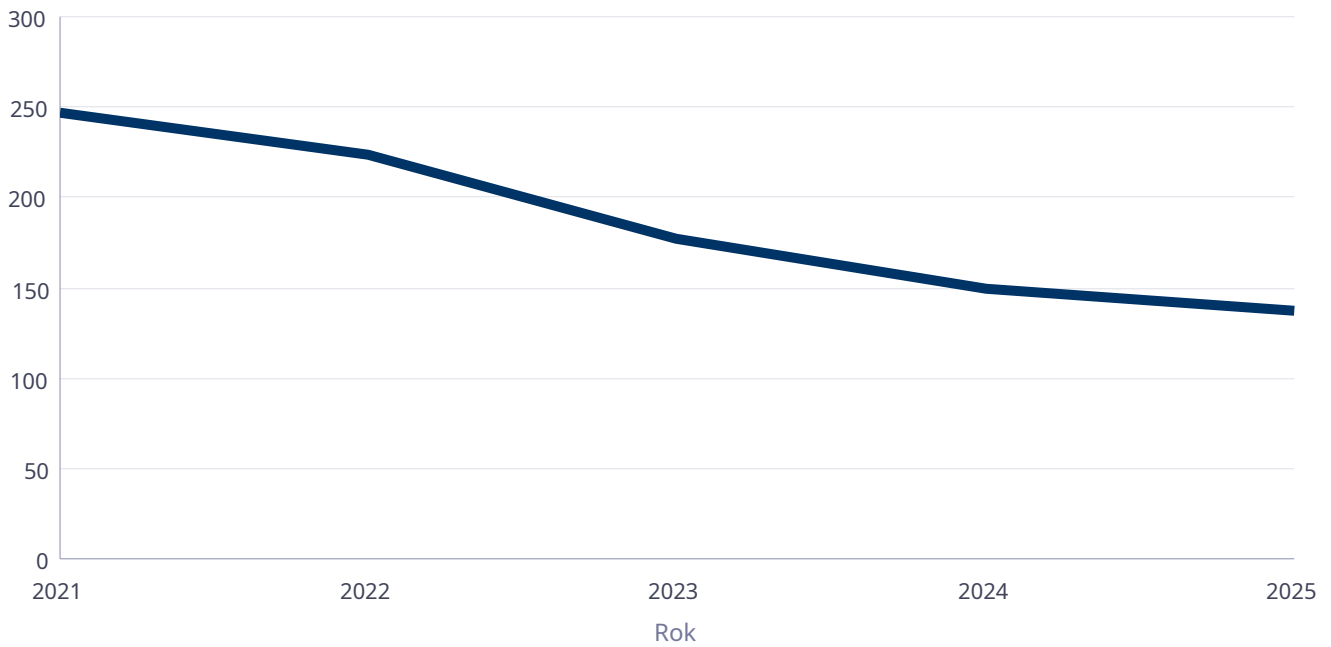


- Nowe świadczenie pielęgnacyjne
- Zasiłek pielęgnacyjny - osobie niepełnosprawnej w wieku p...
- Zasiłek pielęgnacyjny - ogółem
- Zasiłek pielęgnacyjny - osobie, która ukończyła 75 lat
- Świadczenie pielęgnacyjne
- Zasiłek pielęgnacyjny - dla niepełnosprawnego dziecka
- Specjalny zasiłek opiekuńczy
- Zasiłek pielęgnacyjny - osobie niepełnosprawnej w wieku p...
- Świadczenia opiekuńcze ogółem - Zasiłek pielęgnacyjny, ś...

Liczba osób korzystających ze świadczenia alimentacyjnego w poszczególnych latach

	Liczba osób				
	2021	2022	2023	2024	2025
Liczba osób korzystających ze świadczenia alimentacyjnego	246	224	177	150	138

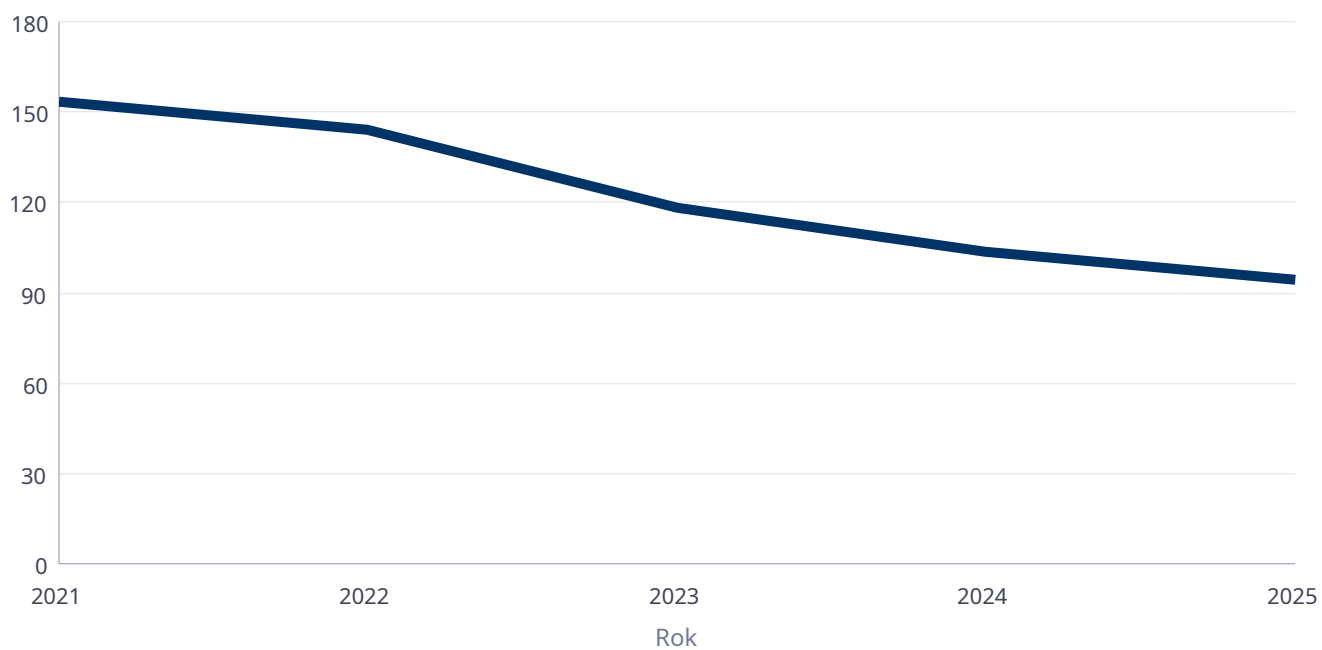
Liczba osób korzystających ze świadczenia alimentacyjnego



Liczba rodzin korzystających ze świadczenia alimentacyjnego w poszczególnych latach

	Liczba rodzin				
	2021	2022	2023	2024	2025
Liczba rodzin korzystających ze świadczenia alimentacyjnego	154	144	118	104	94

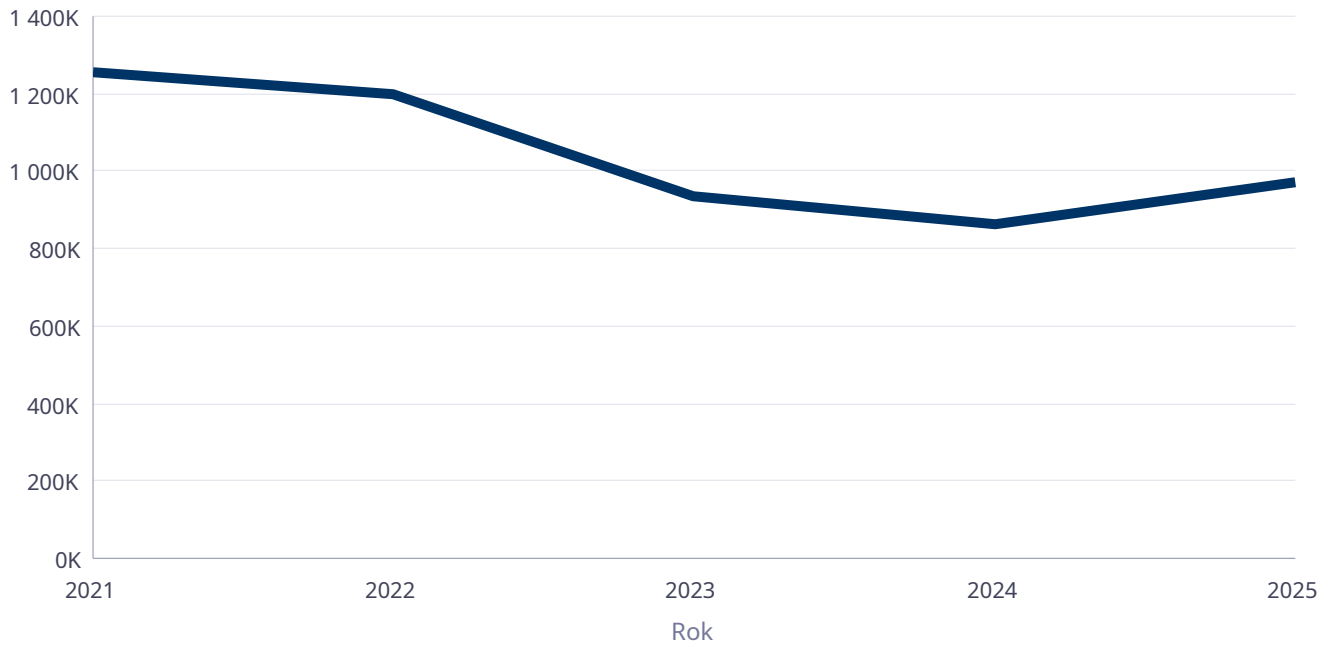
Liczba rodzin korzystających ze świadczenia alimentacyjnego



Kwota świadczeń z funduszu alimentacyjnego w poszczególnych latach [w zł]

	Kwota				
	2021	2022	2023	2024	2025
Ogólna kwota świadczeń z funduszu alimentacyjnego	1 255 046	1 200 149	936 762	863 152	971 865

Kwota świadczeń z funduszu alimentacyjnego



INNE RODZAJE POMOCY I ŚWIADCZEŃ

WYSZCZEGÓLNIENIE		Rok 2024	Rok oceny 2025	Prognoza 2026
DODATKI MIESZKANIOWE				
Liczba gospodarstw domowych	1	604	585	450
Kwota świadczeń w złotych	2	1 614 592	1 584 977	1 220 000
DODATKI ENERGETYCZNE				
Liczba gospodarstw domowych	3	0	0	0
Kwota świadczeń w złotych	4	0	0	0

5. Zasoby instytucjonalne pomocy i wsparcia

Pomoc społeczna to nie tylko wsparcie finansowe osób i rodzin potrzebujących pomocy, ale także pomoc instytucjonalna, świadczona przez placówki pomocy społecznej.

W roku oceny w Gminie Miejskiej Mielec prowadziły działalność następujące instytucje pomocy społecznej:

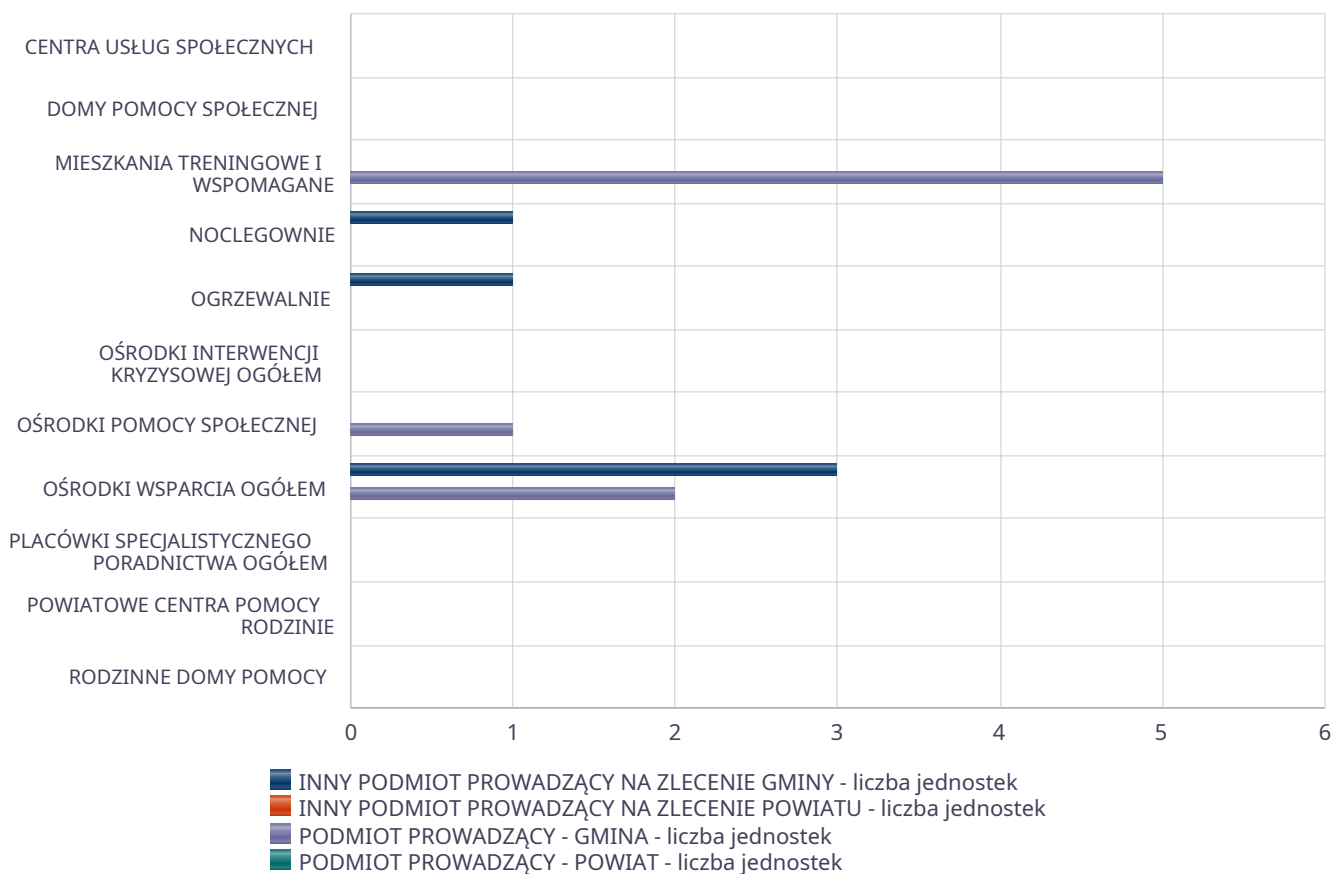
- Dzienny Dom Pobytu przy ul. Kocjana 15
- Mieszkania Treningowe przy ul. Mickiewicza 13
- Klub Integracji Społecznej przy ul. Mickiewicza 13
- Schronisko dla Bezdomnych Kobiet i Mężczyzn przy ul. Sandomierskiej 19
- Noclegownia przy ul. Sandomierskiej 19
- Ogrzewalnia przy ul. Sandomierskiej 19
- Dzienny Dom Pobytu przy ul. Sitki 5
- Klub Senior+ przy ul. M. Curie - Skłodowskiej 4
- Środowiskowy Dom Samopomocy dla Osób z Zaburzeniami Psychicznymi przy ul. Biernackiego 4A

Poniżej prezentujemy w formie graficznej i tabelarycznej szczegółowe dane dotyczące: liczby placówek w podziale na typ i instytucje prowadzącą, liczby miejsc i liczby osób korzystających z placówek, wskaźnik nasycenia usługami w postaci środowiskowych domów samopomocy, mieszkań treningowych / wspomaganych.

Liczba jednostek organizacyjnych pomocy i integracji społecznej o zasięgu lokalnym i o zasięgu ponadgminnym w podziale na instytucję prowadzącą

Jednostka	INNY PODM. PROW. NA ZLEC. GMINY - liczba jedn.	INNY PODM. PROW. NA ZLEC. POW. - liczba jedn.	PODM. PROW. - GMINA - liczba jedn.	PODM. PROW. - POW. - liczba jedn.
CENTRA USŁUG SPOŁECZNYCH	X	X	0	X
DOMY POMOCY SPOŁECZNEJ	0	0	0	0
MIESZKANIA TRENINGOWE I WSPOMAGANE	0	0	5	0
NOCLEGOWNIE	1	0	0	0
OGRZEWALNIE	1	0	0	0
OŚRODKI INTERWENCJI KRYZYSOWEJ OGÓŁEM	X	0	X	0
OŚRODKI POMOCY SPOŁECZNEJ	X	X	1	X
OŚRODKI WSPARCIA OGÓŁEM	3	0	2	0
PLACÓWKI SPECJALISTYCZNEGO PORADNICTWA OGÓŁEM	X	0	X	0
POWIATOWE CENTRA POMOCY RODZINIE	X	X	X	0
RODZINNE DOMY POMOCY	0	X	X	X

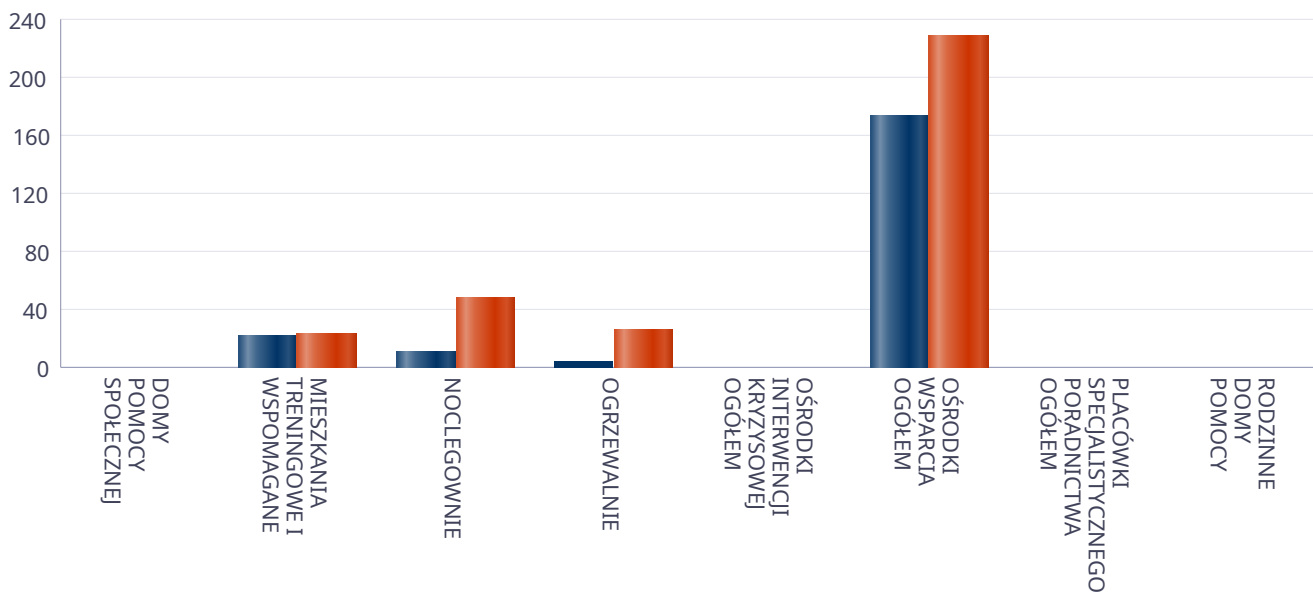
Liczba jednostek organizacyjnych pomocy i integracji społecznej



Liczba miejsc w jednostkach organizacyjnych pomocy i integracji społecznej o zasięgu lokalnym i o zasięgu ponadgminnym

Jednostka	liczba miejsc	liczba osób korzystających
DOMY POMOCY SPOŁECZNEJ	0	0
MIESZKANIA TRENINGOWE I WSPOMAGANE	22	24
NOCLEGOWNIE	12	48
OGRZEWALNIE	4	26
OŚRODKI INTERWENCJI KRYZYSOWEJ OGÓŁEM	X	0
OŚRODKI WSPARCIA OGÓŁEM	173	228
PLACÓWKI SPECJALISTYCZNEGO PORADNICTWA OGÓŁEM	X	0
RODZINNE DOMY POMOCY	0	0

Liczba miejsc w jednostkach organizacyjnych pomocy i integracji społecznej o zasięgu lokalnym i o zasięgu ponadgminnym



Nasylenie usługami w DPS

Wskaźnik obliczany jako stosunek liczby osób umieszczonych w DPS pomnożony przez 100 do sumy liczby osób umieszczonych w DPS i liczby oczekujących

Grupa osób	Wskaźnik nasycenia usługami w DPS-ach wyrażony w %			
	2022	2023	2024	2025
ogółem				
osoby w podeszłym wieku				
osoby przewlekle somatycznie chore				
osoby przewlekle psychicznie chore				
osoby dorosłe niepełnosprawne intelektualnie				
dzieci i młodzież niepełnosprawna intelektualnie				
osoby niepełnosprawne fizycznie				
osoby uzależnione od alkoholu				

Nasylenie usługami w DPS-ach

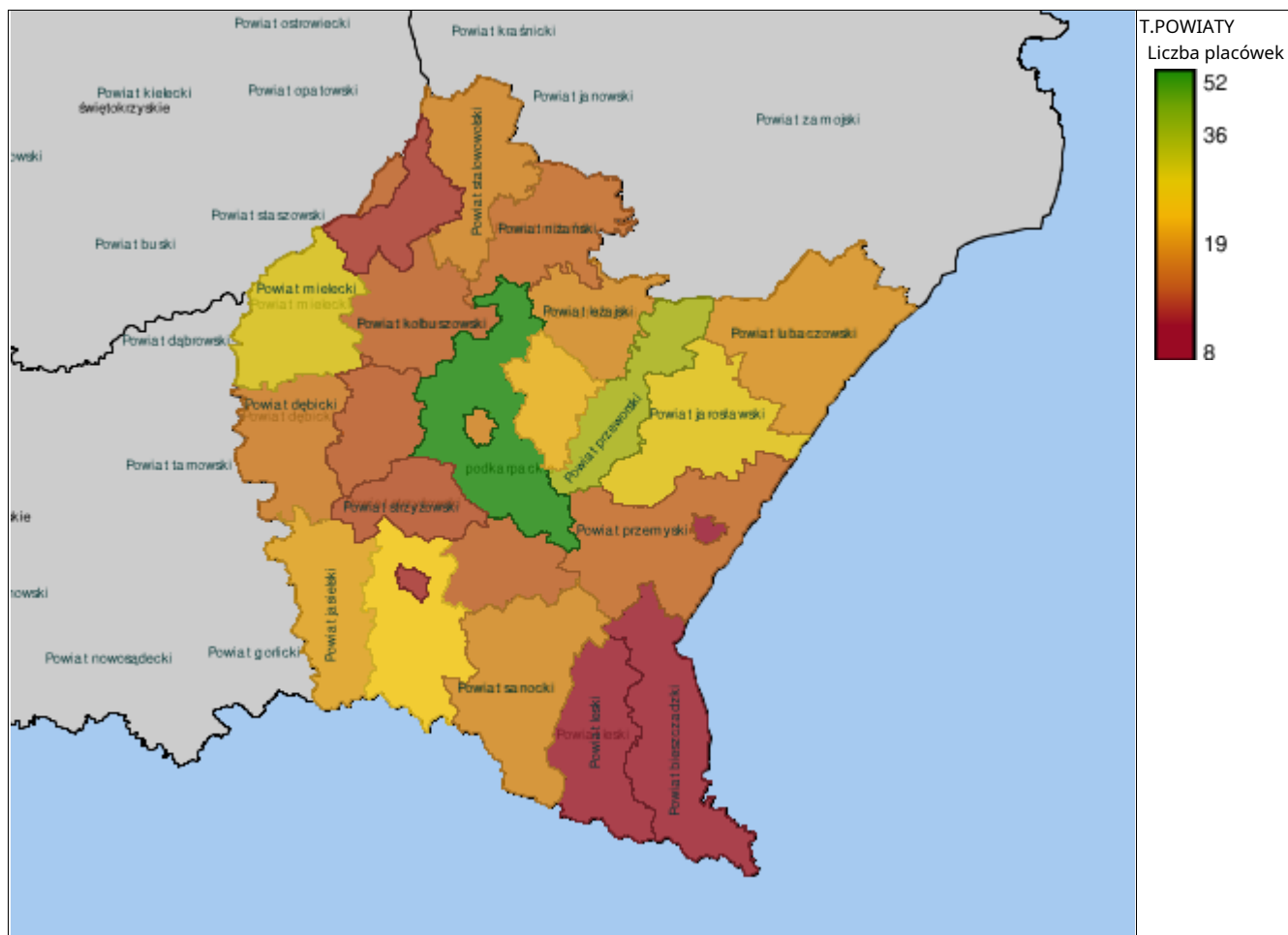


Rozmieszczenie jednostek organizacyjnych pomocy i integracji społecznej o zasięgu ponadgminnym

Powiat	Ogółem	GEN. USŁ. SPOŁ.	DOMY POMOCY SPOŁ.	MIESZK. TRENIN. I WSPOM.	NOCLE - GOWNIE	OGRZE - WALNIE	OŚR. POM. SPOŁ.	OŚRODKI WSPARCIA OGÓŁEM	RODZ. DOMY POM.
Powiat bieszczadzki	6	0	0	0	0	0	3	3	0
Powiat brzozowski	14	0	0	0	0	0	6	8	0
Powiat dębicki	16	1	0	0	0	0	6	9	0
Powiat jarosławski	25	0	0	0	0	0	11	14	0
Powiat jasielski	21	0	1	0	0	1	10	9	0
Powiat kolbuszowski	15	0	0	0	0	0	6	9	0
Powiat krośnieński (podkarpackie)	24	1	1	0	0	0	9	13	0
Powiat leski	8	0	1	0	0	0	5	2	0
Powiat leżajski	17	1	0	0	0	0	4	11	1
Powiat lubaczowski	17	1	1	1	0	0	7	7	0
Powiat m. Krosno	7	0	0	3	0	0	1	3	0
Powiat m. Przemyśl	6	0	0	2	0	0	1	3	0
Powiat m. Rzeszów	14	0	0	1	2	0	1	10	0
Powiat m. Tarnobrzeg	13	0	0	8	0	0	1	4	0
Powiat mielecki	29	0	0	5	1	1	10	12	0
Powiat niżański	13	0	0	0	0	0	7	6	0
Powiat przemyski	15	0	0	0	0	0	10	5	0
Powiat przeworski	36	2	0	12	0	0	7	15	0
Powiat ropczycko-sędziszowski	11	0	0	2	0	0	5	4	0
Powiat rzeszowski	38	0	1	2	0	0	14	21	0
Powiat sanocki	17	1	1	1	0	0	7	7	0
Powiat stalowowolski	17	0	0	0	1	0	6	10	0
Powiat strzyżowski	11	0	0	0	0	0	5	6	0
Powiat tarnobrzegi	8	0	0	0	0	0	4	4	0
Powiat łańcucki	23	1	0	12	0	0	6	4	0

Powiat	Ogółem	DOMY POMOCY SPOŁ.	MIESZK. TRENIN. I WSPOM.	NOCLE - GOWNIE	OGRZE - WALNIE	OŚR. INTER - WENCJI KRYZYS. OG.	OŚRODKI WSPARCIA OGÓŁEM	PLAC. SPEC. PORAD.	POWIAT. CENTRA POM. RODZ.
Powiat bieszczadzki	3	1	0	0	0	1	0	0	1
Powiat brzozowski	3	2	0	0	0	0	0	0	1
Powiat dębicki	4	2	0	0	0	1	0	0	1
Powiat jarosławski	7	4	1	0	0	0	1	0	1
Powiat jasielski	4	1	0	0	0	1	1	0	1
Powiat kolbuszowski	2	1	0	0	0	0	0	0	1
Powiat krośnieński (podkarpackie)	6	2	0	0	0	1	2	0	1
Powiat leski	1	0	0	0	0	0	0	0	1
Powiat leżajski	5	2	0	0	0	1	1	0	1
Powiat lubaczowski	6	3	0	0	0	1	1	0	1
Powiat m. Krosno	4	2	0	0	0	1	0	1	0
Powiat m. Przemyśl	2	2	0	0	0	0	0	0	0
Powiat m. Rzeszów	7	4	1	0	0	1	0	1	0
Powiat m. Tarnobrzeg	4	2	2	0	0	0	0	0	0
Powiat mielecki	4	1	1	0	0	0	1	0	1
Powiat niżański	5	0	2	0	0	1	1	0	1
Powiat przemyski	3	2	0	0	0	0	0	0	54 1

Powiat	Ogółem	DOMY POMOCY SPOŁ.	MIESZK. TRENIN. I WSPOM.	NOCLE - GOWNIE	OGRZE - WALNIE	OŚR. INTER - WENCJI KRYZYS. OG.	OŚRODKI WSPARCIA OGÓŁEM	PLAC. SPEC. PORAD.	POWIAT. CENTRA POM. RODZ.
Powiat przeworski	2	1	0	0	0	0	0	0	1
Powiat ropczycko-sędziszowski	5	2	0	0	0	1	1	0	1
Powiat rzeszowski	14	5	5	0	0	1	2	0	1
Powiat sanocki	5	2	1	0	0	0	1	0	1
Powiat stalowowolski	4	2	0	0	0	1	0	0	1
Powiat strzyżowski	4	2	0	0	0	1	0	0	1
Powiat tarnobrzegi	4	1	1	0	0	0	1	0	1
Powiat łańcucki	4	1	0	0	0	1	1	0	1



ZASOBY INSTYTUCJONALNE POMOCY I WSPARCIA

WYSZCZEGÓLNIENIE		Rok 2024	Rok oceny 2025	Prognoza 2026
OŚRODKI WSPARCIA - OGÓŁEM				
Liczba miejsc w placówkach ogółem	1	172	173	153
Liczba osób korzystających	2	225	228	169
Liczba osób oczekujących (wg stanu na 31 grudnia danego roku)	3	0	0	0
Liczba decyzji odmownych (wg stanu na 31 grudnia danego roku)	4	0	0	0
Kadra placówek - liczba osób zatrudnionych ogółem (wg stanu na 31 grudnia danego roku)	5	36	35	32
Roczny koszt prowadzenia i utrzymania placówek (w złotych)	6	4 026 235	4 446 210	4 702 062
W TYM (z wierszy 1-6, dotyczy wierszy 7-27):				
ŚRODOWISKOWE DOMY SAMOPOMOCY				
Liczba miejsc w placówkach ogółem	7	44	45	45
Liczba osób korzystających	8	52	52	52
Liczba osób umieszczonych	9	33	29	29
Liczba osób oczekujących (wg stanu na 31 grudnia danego roku)	10	0	0	0
Kadra placówek - liczba osób zatrudnionych ogółem (wg stanu na 31 grudnia danego roku)	11	11	11	11
Roczny koszt prowadzenia i utrzymania placówek (w złotych)	12	1 338 998	1 841 685	1 817 385
DZIEENNE DOMY POMOCY				
Liczba miejsc w placówkach ogółem	13	80	80	80
Liczba osób korzystających	14	93	97	97
Liczba osób oczekujących (wg stanu na 31 grudnia danego roku)	15	0	0	0
Kadra placówek - liczba osób zatrudnionych ogółem (wg stanu na 31 grudnia danego roku)	16	16	14	14
Roczny koszt prowadzenia i utrzymania placówek (w złotych)	17	2 113 829	1 706 849	2 097 881
KLUBY SAMOPOMOCY				
Liczba miejsc w placówkach ogółem	18	20	20	0
Liczba osób korzystających	19	65	59	0
Liczba osób oczekujących (wg stanu na 31 grudnia danego roku)	20	0	0	0
Kadra placówek - liczba osób zatrudnionych ogółem (wg stanu na 31 grudnia danego roku)	21	2	2	0
Roczny koszt prowadzenia i utrzymania placówek (w złotych)	22	108 029	110 880	0
SCHRONISKA DLA OSÓB BEZDOMNYCH I SCHRONISKA DLA OSÓB BEZDOMNYCH Z USŁUGAMI OPIEKUŃCZYMI				
Liczba miejsc w placówkach ogółem	23	28	28	28
Liczba osób korzystających	24	15	20	20
Liczba osób skierowanych w wyniku eksmisji	25	0	0	0
Kadra placówek - liczba osób zatrudnionych ogółem (wg stanu na 31 grudnia danego roku)	26	7	8	7
Roczny koszt prowadzenia i utrzymania placówek (w złotych)	27	465 379	544 396	544 396
OGRZEWALNIE				

WYSZCZEGÓLNIENIE		Rok 2024	Rok oceny 2025	Prognoza 2026
Liczba miejsc w placówkach ogółem	28	4	4	4
Liczba osób korzystających	29	22	26	26
Kadra placówek - liczba osób zatrudnionych ogółem (wg stanu na 31 grudnia danego roku)	30	1	1	1
Roczny koszt prowadzenia i utrzymania placówek (w złotych)	31	16 000	20 000	20 000
NOCLEGOWNIE				
Liczba miejsc w placówkach ogółem	32	12	12	12
Liczba osób korzystających	33	37	48	48
Liczba osób skierowanych w wyniku eksmisji	34	0	0	0
Kadra placówek - liczba osób zatrudnionych ogółem (wg stanu na 31 grudnia danego roku)	35	3	3	3
Roczny koszt prowadzenia i utrzymania placówek (w złotych)	36	208 000	222 400	222 400

ZASOBY INSTYTUCJONALNE POMOCY i WSPARCIA (c.d.)

WYSZCZEGÓLNIENIE		Rok 2024	Rok oceny 2025	Prognoza 2026
DOMY POMOCY SPOŁECZNEJ				
Liczba miejsc w placówkach ogółem	1	0	0	0
Liczba miejsc usługi wsparcia krótkoterminowego	2	0	0	0
Liczba osób korzystających	3	0	0	0
Liczba osób korzystających z usługi wsparcia krótkoterminowego	4	0	0	0
Liczba osób umieszczonych	5	0	0	0
Liczba osób oczekujących (wg stanu na 31 grudnia danego roku)	6	0	0	0
Liczba decyzji odmownych (wg stanu na 31 grudnia danego roku)	7	0	0	0
Kadra placówek - liczba osób zatrudnionych ogółem (wg stanu na 31 grudnia danego roku)	8	0	0	0
Roczny koszt prowadzenia i utrzymania placówek (w złotych)	9	0	0	0
MIESZKANIA TRENINGOWE I WSPOMAGANE OGÓŁEM				
Liczba miejsc w placówkach ogółem	10	22	22	22
Liczba osób korzystających	11	16	24	24
Liczba osób umieszczonych	12	16	12	12
Liczba osób oczekujących (wg stanu na 31 grudnia danego roku)	13	0	0	0
Kadra placówek - liczba osób zatrudnionych ogółem (wg stanu na 31 grudnia danego roku)	14	5	3	3
Roczny koszt prowadzenia i utrzymania placówek (w złotych)	15	376 130	278 641	267 133
OŚRODKI INTERWENCJI KRYZYSOWEJ OGÓŁEM (powiatowe)				
Liczba miejsc w placówkach ogółem	16	0	0	0
Liczba osób korzystających	17	0	0	0
PLACÓWKI SPECJALISTYCZNEGO PORADNICTWA (powiatowe)				
Liczba osób korzystających	18	0	0	0

WYSZCZEGÓLNIENIE		Rok 2024	Rok oceny 2025	Prognoza 2026
Kadra placówek - liczba osób zatrudnionych ogółem (wg stanu na 31 grudnia danego roku)	19	0	0	0
Roczny koszt prowadzenia i utrzymania placówek (w złotych)	20	0	0	0
PLACÓWKI WSPARCIA DZIENNEGO				
Liczba miejsc w placówkach ogółem	21	145	100	100
Liczba osób korzystających	22	56	49	49
Kadra placówek - liczba osób zatrudnionych ogółem (wg stanu na 31 grudnia danego roku)	23	17	18	18
Roczny koszt prowadzenia i utrzymania placówek (w złotych)	24	765 294	580 100	580 100
PLACÓWKI OPIEKUŃCZO-WYCHOWAWCZE OGÓŁEM				
Liczba miejsc w placówkach ogółem	25	X	X	X
Liczba osób korzystających	26	X	X	X
Kadra placówek - liczba osób zatrudnionych ogółem (wg stanu na 31 grudnia danego roku)	27	X	X	X
Roczny koszt prowadzenia i utrzymania placówek (w złotych)	28	X	X	X
W tym: PLACÓWKI TYPU RODZINNEGO				
Liczba miejsc w placówkach ogółem	29	X	X	X
Liczba osób korzystających	30	X	X	X
Kadra placówek - liczba osób zatrudnionych ogółem (wg stanu na 31 grudnia danego roku)	31	X	X	X
Roczny koszt prowadzenia i utrzymania placówek (w złotych)	32	X	X	X
CENTRUM INTEGRACJI SPOŁECZNEJ				
Liczba uczestników zajęć	33	0	0	0
KLUB INTEGRACJI SPOŁECZNEJ				
Liczba uczestników zajęć	34	29	29	30
WARSZTAT TERAPII ZAJĘCIOWEJ				
Liczba uczestników zajęć	35	90	90	90
Kadra placówek - liczba osób zatrudnionych ogółem (wg stanu na 31 grudnia danego roku)	36	27	25	25
Roczny koszt prowadzenia i utrzymania placówek (w złotych)	37	3 397 791	3 536 692	3 863 156
ZAKŁAD AKTYWNOŚCI ZAWODOWEJ				
Liczba uczestników zajęć	38	0	0	0

INNE INSTYTUCJE POMOCY I WSPARCIA

Rodzaj instytucji	Wyszczególnienie		Rok 2024	Rok oceny 2025	Prognoza 2026
Spółdzielnie socjalne dla których JST jest założycielem lub członkiem	Liczba spółdzielni socjalnych	1	0	0	0
	Liczba osób zatrudnionych w spółdzielniach socjalnych (ogółem wg stanu na 31 grudnia danego roku)	2	0	0	0
	W tym, z wiersza powyżej, liczba osób, o których mowa w art. 4 ust. 1 ustawy o spółdzielniach socjalnych, zatrudnionych w spółdzielniach socjalnych	3	0	0	0

Rodzaj instytucji	Wyszczególnienie		Rok 2024	Rok oceny 2025	Prognoza 2026
	(wg stanu na 31 grudnia danego roku)				
Liczba organizacji pozarządowych w obszarze włączenia społecznego działających na terenie JST	4		0	0	0

6. Kadra jednostki organizacyjnej pomocy społecznej

W roku oceny, kadra ośrodka pomocy społecznej liczyła 107 osób.

Kadra kierownicza to 1 dyrektor, 1 zastępca dyrektora, 6 kierowników działów oraz 2 kierowników jednostek organizacyjnych MOPS, tj. Warsztatów Terapii Zajęciowej i Domu Dziennego Pobytu przy ulicy Kocjana 15.

W roku oceny zatrudnionych w MOPS było 33 pracowników socjalnych.

Wśród zatrudnionych w ośrodku pomocy społecznej pracowników jest 80 osób posiadających wykształcenie wyższe, 13 osób posiadających wykształcenie średnie, 9 osób z wykształceniem policealnym oraz 5 osób z wykształceniem zawodowym.

Specjalizację I i II stopnia w zawodzie pracownika socjalnego posiada 2 pracowników socjalnych. 10 osób posiada specjalizację z organizacji pomocy społecznej.

Jeden pracownik posiada specjalistyczne szkolenie dla pracowników pomocy społecznej i ośrodków interwencji kryzysowej w ramach Krajowego Planu Działań Przeciwko Handlowi Ludźmi. Trzech pracowników posiada przygotowanie do pracy z osobami stosującymi przemoc w ramach programów korekcyjno - edukacyjnych i edukacyjno - terapeutycznych. Siedmiu pracowników ukończyło Studium Przeciwdziałania Przemocy Domowej.

W roku 2025 Gmina Miejska Mielec zatrudniała 99 osób w jednostkach organizacyjnych pomocy społecznej, pracujących w oparciu o ustawę o pomocy społecznej, tj:

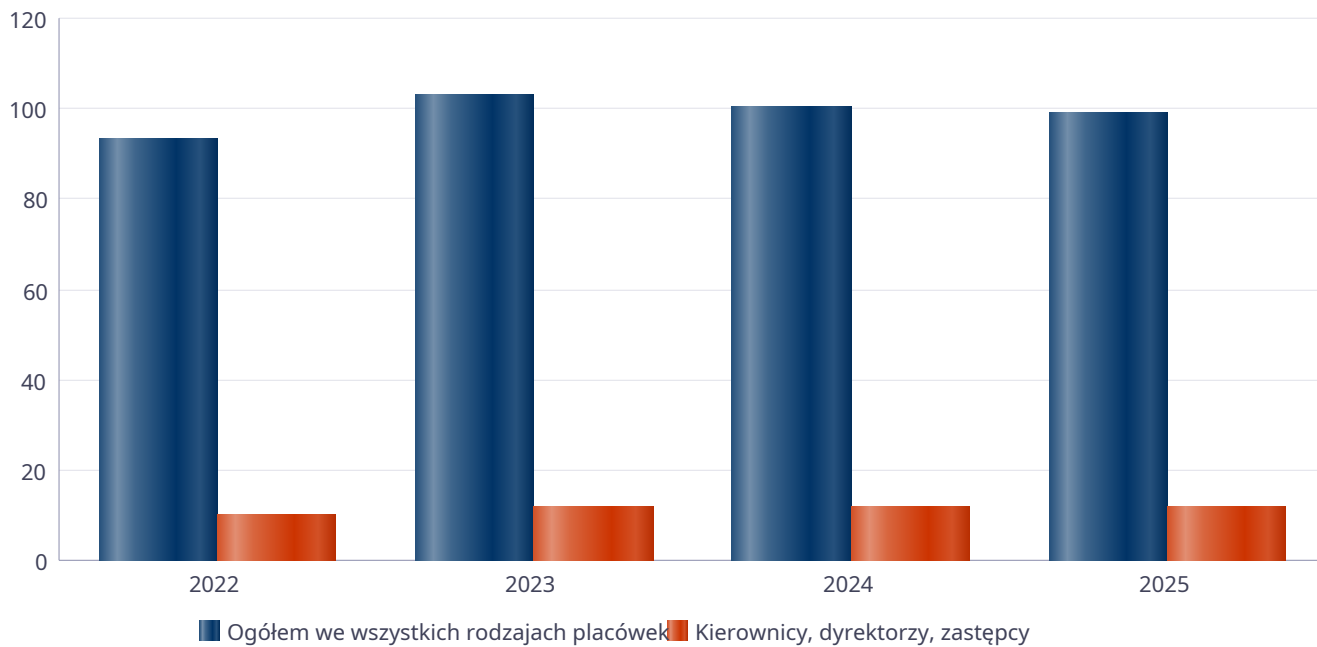
- 64 pracowników MOPS,
- 11 Pracowników Środowiskowego Domu Samopomocy,
- 14 pracowników w dwóch Domach Dziennego Pobytu
- 8 pracowników Schroniska dla Bezdomnych Kobiet i Mężczyzn
- 2 pracowników Klubu Senior+

Poniżej prezentujemy w formie graficznej szczegółowe dane dotyczące liczby pracowników jednostki w tym: kadry kierowniczej, pracowników socjalnych, wskaźnika specjalizacji pracowników socjalnych.

Kadra jednostek organizacyjnych pomocy społecznej - osoby zatrudnione

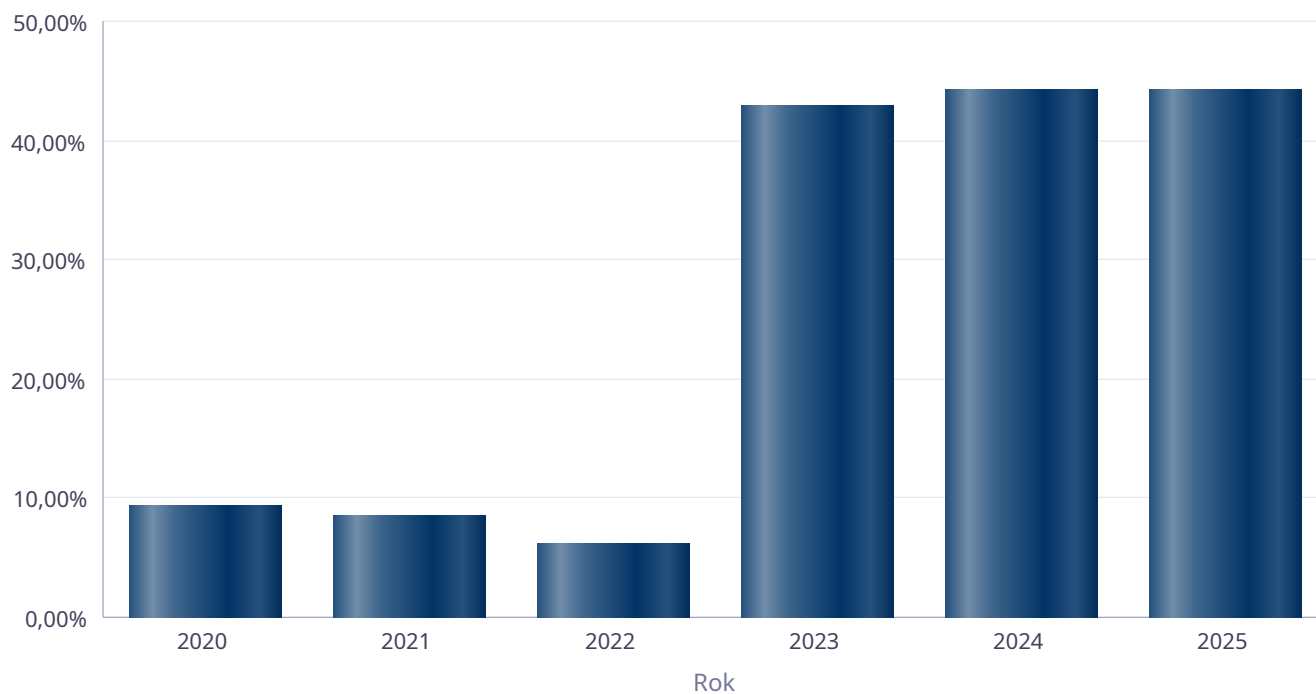
Zatrudnieni	Liczba osób			
	2022	2023	2024	2025
Ogółem we wszystkich rodzajach placówek	93	103	100	99
Kierownicy, dyrektorzy, zastępcy	10	12	12	12

Kadra jednostek organizacyjnych pomocy społecznej - osoby zatrudnione



Kadra jednostek organizacyjnych pomocy społecznej

Rok	Wskaźnik
2020	9,38%
2021	8,57%
2022	6,25%
2023	42,86%
2024	44,12%
2025	44,12%



Czy ośrodek/CUS spełnia ustawowy warunek 1 pracownik socjalny na 2000 osób lub 1 pracownik socjalny na 50 rodzin korzystających z pracy socjalnej i czy zatrudnia co najmniej 3 pracowników socjalnych

Rok	Czy spełniony warunek ustawy dot. pracowników socjalnych	Liczba mieszkańców wg GUS	Liczba rodzin w gminie korzystająca z pracy socjalnej	Liczba pracowników socjalnych
2021	Tak	59 754	1 079	35
2022	Tak	57 612	985	32
2023	Tak	57 121	1 130	34
2024	Tak	56 719	1 056	33
2025	Tak	56 286	1 066	33

6.1. Zatrudnienie pomocnicze w jednostce organizacyjnej pomocy społecznej

W ramach zatrudnienia pomocniczego w 2025 roku Miejski Ośrodek Pomocy Społecznej zorganizował staż dla jednej osoby. Praktyki studenckie i zawodowe odbywało 9 osób.

6.2. Zespoły pracy socjalnej i integracji społecznej w jednostce pomocy społecznej

W 2025 roku w jednostce pomocy społecznej nie funkcjonowały zespoły pracy socjalnej i integracji społecznej, o których mowa w artykule 110 ustęp 3 ustawy o pomocy społecznej.

7. Środki finansowe na wydatki w pomocy społecznej i innych obszarach polityki społecznej w budżecie jednostki samorządu terytorialnego

W Gminie Miejskiej Mielec środki finansowe wydatkowane na zadania z zakresu polityki społecznej wyniosły w 2025 roku 82.646.068 zł. Poziom wydatków w stosunku do roku poprzedniego wzrósł o 4.996.484 zł (co stanowi 6, 44%).

W dziale 855 - Rodzina, wydatkowano 52.274.850 zł, co stanowi 63,26 % ogólnych wydatków w zakresie polityki społecznej.

W dziale 852 - Pomoc społeczna, wydatkowano 24.158.526 zł, co stanowi 29,24 % ogólnych wydatków w zakresie polityki społecznej.

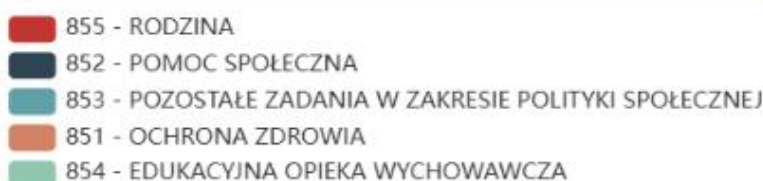
W dziale 851 - Ochrona zdrowia, wydatkowano 2.518.540 zł, co stanowi 3,05 % ogólnych wydatków w zakresie polityki społecznej.

W dziale 853 - Pozostałe zadania w zakresie polityki społecznej, wydatkowano 3.596.360 zł, co stanowi 4,36 % ogólnych wydatków w zakresie polityki społecznej.

Najwięcej środków wydano na następujące pozycje budżetowe:

1. 85502 - Świadczenia rodzinne - 32.231.006 zł,
2. 85516 - Tworzenie i funkcjonowanie żłobków - 18.063.043 zł
3. 85219 - Ośrodki Pomocy Społecznej - 8.718.842 zł

WYDATKI W OBSZARACH POLITYKI SPOŁECZNEJ W JEDNOSTKACH SAMORZĄDU TERYTORIALNEGO



WYDATKI W OBSZARACH POLITYKI SPOŁECZNEJ W OPS / PCPR



- 855 - RODZINA
- 852 - POMOC SPOŁECZNA
- 853 - POZOSTAŁE ZADANIA W ZAKRESIE POLITYKI SPOŁECZNEJ
- 851 - OCHRONA ZDROWIA
- 854 - EDUKACYJNA OPIEKA WYCHOWAWCZA

ŚRODKI FINANSOWE NA WYDATKI W POMOCY SPOŁECZNEJ I INNYCH OBSZARACH POLITYKI SPOŁECZNEJ W BUDŻECIE JEDNOSTKI SAMORZĄDU TERYTORIALNEGO ZADANIA WŁASNE I ZADANIA ZLECONE - w złotych

WYSZCZEGÓLNIENIE		Rok 2024	Rok oceny 2025	Prognoza 2026
OGÓLEM				
OGÓLEM (działy)	1	77 649 584	82 646 068	87 202 556
W tym: w budżecie OPS/PCPR	2	52 958 912	52 612 141	52 485 348
851 - OCHRONA ZDROWIA				
85153 - Przeciwdziałanie narkomanii	3	693 388	657 450	450 062
w tym: w budżecie OPS / PCPR	4	0	0	0
85154 - Przeciwdziałanie alkoholizmowi	5	1 797 764	1 861 090	1 508 508
w tym: w budżecie OPS / PCPR	6	1 000	0	0
852 - POMOC SPOŁECZNA				
85202 - Domy pomocy społecznej	7	5 014 901	5 396 850	5 822 990
w tym: w budżecie OPS / PCPR	8	5 014 901	5 396 850	5 822 990
85203 - Ośrodki wsparcia	9	2 353 974	3 020 035	2 879 929
w tym: w budżecie OPS / PCPR	10	918 609	972 649	1 117 881
85205 - Zadania w zakresie przeciwdziałania przemocy domowej	11	27 520	22 950	43 875
w tym: w budżecie OPS / PCPR	12	27 520	22 950	43 875
85213 - Składki na ubezpieczenie zdrowotne opłacane za osoby pobierające niektóre świadczenia z pomocy społecznej oraz za osoby uczestniczące w zajęciach w centrum integracji społecznej	13	90 548	116 919	138 994
w tym: w budżecie OPS / PCPR	14	88 995	115 569	136 994

WYSZCZEGÓLNIENIE		Rok 2024	Rok oceny 2025	Prognoza 2026
85214 - Zasiłki okresowe, celowe i pomoc w naturze oraz składki na ubezpieczenia emerytalne i rentowe	15	377 109	567 808	605 374
w tym: w budżecie OPS	16	375 163	567 484	603 374
85215 - Dodatki mieszkaniowe	17	2 665 180	1 585 777	1 220 000
w tym: w budżecie OPS	18	1 050 588	400	0
85216 - Zasiłki stałe	19	1 205 529	1 589 952	1 389 109
w tym: w budżecie OPS	20	1 179 695	1 573 705	1 359 109
85218 - Powiatowe Centra Pomocy Rodzinie	21	X	X	X
w tym: w budżecie PCPR	22	X	X	X
85219 - Ośrodki Pomocy Społecznej	23	7 921 750	8 718 842	8 564 256
w tym: w budżecie OPS	24	7 900 263	8 718 342	8 564 256
85220 - Jednostki specjalistycznego poradnictwa, mieszkania treningowe i wspomagane oraz ośrodki interwencji kryzysowej	25	376 130	278 641	267 133
w tym: w budżecie OPS / PCPR	26	376 130	278 641	267 133
85228 - Usługi opiekuńcze i specjalistyczne usługi opiekuńcze	27	46 402	1 506 535	2 022 354
w tym: w budżecie OPS / PCPR	28	46 402	79 011	39 564
85230 - Pomoc w zakresie dożywiania	29	601 967	619 052	676 221
w tym: w budżecie OPS	30	533 662	556 502	610 352
85231 - Pomoc dla cudzoziemców	31	0	0	0
w tym: w budżecie OPS / PCPR	32	0	0	0
W tym (z wiersza 31): Wydatki na pomoc dla cudzoziemców w celu integracji ze środowiskiem (cudzoziemcy, którzy uzyskali status uchodźcy lub ochronę uzupełniającą)	33	0	0	0
w tym: w budżecie OPS / PCPR	34	0	0	0
85232 - Centra Integracji Społecznej	35	0	0	0
w tym: w budżecie OPS / PCPR	36	0	0	0
85278 - Usuwanie skutków klęsk żywiołowych	37	1 073	0	0
w tym: w budżecie OPS / PCPR	38	1 073	0	0
85295 - Pozostała działalność	39	1 710 399	735 165	3 748 061
w tym: w budżecie OPS / PCPR	40	885 042	56 820	35 414
853 - POZOSTAŁE ZADANIA W ZAKRESIE POLITYKI SPOŁECZNEJ				
85311 - Rehabilitacja zawodowa i społeczna osób niepełnosprawnych	41	3 397 791	3 536 692	3 863 156
w tym: w budżecie OPS / PCPR	42	365 157	369 063	398 516
85321 - Zespoły do spraw orzekania o niepełnosprawności	43	0	0	0
w tym: w budżecie dyspozycji OPS / PCPR	44	0	0	0
85324 - Państwowy Fundusz Rehabilitacji Osób Niepełnosprawnych	45	0	0	0
w tym: w budżecie OPS / PCPR	46	0	0	0
85395 - Pozostała działalność w zakresie polityki społecznej	47	531 453	59 668	39 935
w tym: w budżecie OPS / PCPR	48	8 568	0	0
854 - EDUKACYJNA OPIEKA WYCHOWAWCZA				
85415 - Pomoc materialna dla uczniów o charakterze socjalnym	49	90 615	97 792	13 340

WYSZCZEGÓLNIENIE		Rok 2024	Rok oceny 2025	Prognoza 2026
w tym: w budżecie OPS / PCPR	50	0	0	0
85416 - Pomoc materialna dla uczniów o charakterze motywacyjnym	51	0	0	0
w tym: w budżecie OPS / PCPR	52	0	0	0
855 - RODZINA				
85501 - Świadczenie wychowawcze	53	58 774	18 324	78 797
w tym: w budżecie OPS / PCPR	54	0	0	19 500
85502 - Świadczenia rodzinne, świadczenie z funduszu alimentacyjnego oraz składki na ubezpieczenia emerytalne i rentowe z ubezpieczenia społecznego	55	32 533 618	32 231 006	31 580 340
w tym: w budżecie OPS / PCPR	56	32 480 680	32 013 166	31 580 340
85504 - Wspieranie rodziny	57	366 902	438 435	371 872
w tym: w budżecie OPS / PCPR	58	319 879	368 830	356 496
85516 - Tworzenie i funkcjonowanie żłobków	59	14 396 554	18 063 043	20 381 796
w tym: w budżecie OPS / PCPR	60	0	0	0
85516 - Tworzenie i funkcjonowanie klubów dziecięcych	61	0	0	0
w tym: w budżecie OPS / PCPR	62	0	0	0
85516 - Dzienni opiekunowie	63	0	0	0
w tym: w budżecie OPS / PCPR	64	0	0	0
85508 - Rodziny zastępcze	65	497 387	605 902	649 583
w tym: w budżecie OPS / PCPR	66	497 387	605 902	649 583
85510 - Działalność placówek opiekuńczo-wychowawczych	67	323 655	384 815	429 221
w tym: w budżecie OPS / PCPR	68	323 655	384 815	429 221
85513 - Składki na ubezpieczenie zdrowotne opłacane za osoby pobierające niektóre świadczenia rodzinne, zgodnie z przepisami ustawy o świadczeniach rodzinnych oraz za osoby pobierające zasiłki dla opiekunów, zgodnie z przepisami ustawy z dnia 4 kwietnia 2014 r. o ustaleniu i wypłacie zasiłków dla opiekunów	69	569 201	533 325	457 650
w tym: w budżecie OPS / PCPR	70	564 543	531 442	450 750
85514 - Składki na ubezpieczenie zdrowotne opłacane za osoby przebywające na urlopach wychowawczych, za osoby zatrudnione jako nianie oraz za osoby sprawujące osobistą opiekę nad dzieckiem	71	0	0	0
w tym: w budżecie OPS / PCPR	72	0	0	0
85578 Usuwanie skutków klęsk żywiołowych	73	0	0	0
w tym: w budżecie OPS / PCPR	74	0	0	0

8. Aktywność projektowo-konkursowa jednostki organizacyjnej pomocy społecznej

Aktywność projektowo-konkursowa jednostki organizacyjnej pomocy społecznej polega na realizacji projektów finansowanych z Europejskiego Funduszu Społecznego, udziału w konkursach ogłaszanych przez Ministerstwo Rodziny, Pracy i Polityki Społecznej oraz na realizacji programów osłonowych.

Gmina Miejska Mielec działając zgodnie z zachowaniem zasady trwałości utrzymywała w 2025 roku efekty zrealizowanych projektów oraz kontynuowała ich wykonywanie.

W roku 2025 w reintegracji społeczno-zawodowej prowadzonej w Klubie Integracji Społecznej uczestniczyło łącznie 29 osób (9 K i 20 M). Uczestnikami były osoby zagrożone ubóstwem lub wykluczeniem społecznym. Z każdą osobą zakwalifikowaną do udziału w KIS zawierano kontrakt socjalny oraz każdą objęto indywidualnym poradnictwem psychologicznym i pracą socjalną. Badane były także indywidualne potrzeby osób kandydujących do udziału w Klubie Integracji Społecznej.

W 2025 roku w Klubie Integracji Społecznej zrealizowano następujące formy wsparcia:

- Trening komunikacji interpersonalnej - został zrealizowany w dniach: 8, 13, 20 stycznia 2025 r. przez psychologa KIS.
- Trening konstruktywnego rozwiązywania problemów przeprowadzony przez psychologa KIS, w dniu 3 lutego 2025 r.
- Trening autoprezentacji i budowania pozytywnego obrazu siebie zrealizowany przez psychologa KIS w dniu 10 lutego 2025r.
- Trening poruszania się po rynku pracy realizator - WUP Rzeszów Oddział Zamiejscowy w Tarnobrzegu
- Trening asertywności – 7 i 9 kwietnia 2025r.
- Trening budżetowy- 24 kwietnia 2025r.
- Trening proekologiczny – 25 kwietnia 2025r.
- Zajęcia tematyczne dot. uzależnień- zrealizowane 26 maja 2025r.
- Zajęcia z zakresu ekonomii społecznej – „Zakładanie i prowadzenie działalności gospodarczej w sektorze ekonomii społecznej” w dniach 22 i 29 maja 2025 r. - były prowadzone przez Tarnobrzeską Agencję Rozwoju Regionalnego.
- Doradztwo zawodowe odbyło się w dniach od 3 do 18 czerwca 2025 r.
- Spotkanie dot. ulg i uprawnień dla osób z niepełnosprawnościami- 10 czerwca 2025r.
- Zajęcia tematyczne - „Jak przekonania wpływają na nasze życie?” zrealizowane 7 lipca 2025r.
- Spotkanie z Zespołem Profilaktyki Społecznej, Nieletnich i Patologii Komendy Powiatowej Policji w Mielcu- dotyczyło zwiększenia bezpieczeństwa osób, ochrony przed wyłudzeniami środków finansowych, zapoznania z zasadami bezpiecznego przemieszczania się pieszo czy z użyciem środka komunikacji np. roweru, korzystania z odblasków itp., reagowanie w razie występowania przemocy. Spotkanie odbywało się 17 lipca 2025 r.
- Zajęcia z dietetykiem odbyły się 5 sierpnia 2025r. i dotyczyły zdrowego i aktywnego stylu życia ze szczególnym uwzględnieniem odżywiania. Zostały przeprowadzone przez dietetyka z Gabinetu Dietetycznego Projekt Zdrowie.
- Warsztaty integracyjno-motywacyjne zrealizowane w dniach 15 i 17 grudnia 2025 r. dla kolejnej edycji (14 osób), zrealizowane przez psychologa KIS.

Gmina Miejska Mielec przystąpiła do Programu „Korpus Wsparcia Seniorów” realizowanego w 2025 roku. W ramach programu wsparciem objętych zostało 62 seniorów w wieku 60 lat i więcej. Gmina w celu otrzymania dofinansowania z dotacji na realizację tego programu była zobowiązana do wniesienia wkładu własnego w wysokości 20% całości wydatków.

Program obejmował swoim zakresem dwa moduły:

2. **Moduł II** mający na celu poprawę bezpieczeństwa oraz możliwość samodzielnego funkcjonowania w miejscu zamieszkania poprzez dostęp do tzw. „opieki na odległość” poprzez dofinansowanie zakupu i użytkowania opasek bezpieczeństwa. Program *Korpus Wsparcia Seniorów* - Moduł II został przyjęty uchwałą Nr X/124/2025 Rady Miejskiej w Mielcu z dnia 14 lutego 2025 r. Do koordynowania realizacji programu został wyznaczony 1 pracownik Miejskiego Ośrodka Pomocy Społecznej w Mielcu, który współpracował z seniorami oraz firmą świadczącą usługę całodobowej teleopieki. W ramach realizacji Modułu II - dostępu do tzw. opieki na odległość w roku 2025 ze wsparcia skorzystało 51 seniorów, z czego 41 osób było powyżej 75 roku życia, 9 osób, które po raz pierwszy przystąpiły do programu, 14 osób mieszkających z osobami bliskimi, którzy nie są w stanie zapewnić im wystarczającego wsparcia oraz 37 osób samotnych. Seniorzy posiadający opaski bezpieczeństwa 219 razy kontaktowali się z telecentrum za pomocą przycisku SOS umieszczonego na opasce bezpieczeństwa, z czego 213 zgłoszeń zostało zakończonych udzieleniem wsparcia przez telefon (teleporadą), 3 połączenia zakończone

udzieleniem wsparcia przez osoby z tzw. sieci pomocowej oraz 3 zgłoszenia zakończone interwencją służb ratunkowych.

W opinii seniorów korzystających z opasek bezpieczeństwa wzmocniło się ich poczucie bezpieczeństwa oraz możliwość samodzielnego funkcjonowania w miejscu zamieszkania, dotyczy to zarówno osób, które skorzystały z możliwości wezwania pomocy poprzez użycie przycisku SOS znajdującego się na opasce bezpieczeństwa, jak również seniorów nie mających dotychczas takiej potrzeby.

Łączny koszt realizacji zadania (Moduł I i Moduł II) wyniósł 102 300,26 zł.

W związku z wysokim zainteresowaniem osób niepełnosprawnych uzyskaniem wsparcia i pomocy, wynikającym z ich rosnących potrzeb i ograniczeń, ponownie aplikowaliśmy o środki z Solidarnościowego Funduszu Wsparcia Osób Niepełnosprawnych w ramach Programu *Asystent Osobisty Osoby z Niepełnosprawnością* - edycja 2025 opracowanego przez Ministerstwo Rodziny, Pracy i Polityki Społecznej. W 2025 roku Program kierowany był do osób niepełnosprawnych posiadających orzeczenie o znacznym lub umiarkowanym stopniu niepełnosprawności albo orzeczenie równoważne oraz dla dzieci do 16 roku życia z orzeczeniem o niepełnosprawności łącznie ze wskazaniem konieczności stałej lub długotrwałej opieki lub pomocy innej osoby w związku ze znacznie ograniczoną możliwością samodzielnej egzystencji oraz konieczności stałego współdziałania na co dzień opiekuna dziecka w procesie jego leczenia, rehabilitacji i edukacji, które wymagają usługi asystenta w wykonywaniu codziennych czynności oraz funkcjonowaniu w życiu społecznym. Ministerstwo Rodziny, Pracy i Polityki Społecznej przyznało Gminie Miejskiej Mielec na 2025 rok środki w kwocie 1 840 686,39 zł - finansowane 100% (bez wkładu własnego) z programu skorzystało 87 osób z terenu Miasta Mielca, zrealizowano 35 589 godzin usług asystencji osobistej.

W 2025 r. Gmina Miejska w Mielcu przystąpiła do realizacji Programu *Opieka wytchnieniowa - edycja 2025*, realizowanego w ramach Funduszu Solidarnościowego, którego celem jest wsparcie członków rodzin lub opiekunów sprawujących bezpośrednią opiekę nad dziećmi z orzeczeniem o niepełnosprawności i dorosłymi osobami posiadającymi orzeczenie o znacznym stopniu niepełnosprawności albo orzeczenie traktowane na równi z orzeczeniem o znacznym stopniu niepełnosprawności poprzez zapewnienie czasowego zastępstwa przy sprawowaniu opieki. Ministerstwo Rodziny, Pracy i Polityki Społecznej przyznało Gminie Miejskiej Mielec w 2025 r. środki w kwocie 1 413 634,32 zł. W ramach programu wsparcie otrzymało 131 osób, które na co dzień sprawują bezpośrednią opiekę nad niepełnosprawnymi członkami rodziny. Łącznie zrealizowano 27 718,32 godzin usług opieki wytchnieniowej.

W roku oceny gmina przystąpiła do programu wsparcia finansowego dla gmin w zakresie realizacji usług opiekuńczych osobom w wieku 75 lat i więcej pn. *Opieka 75+*. Programem objęto 13 seniorów u który zrealizowano 5323,7godzin usług opiekuńczych. Na realizację tego działania gmina otrzymała dotację w wysokości 140 669,00 zł, z czego wydatkowała 140 545,00 zł.

Od stycznia 2025 r. do grudnia 2025 r. realizowany był program rządowy *Posiłek w szkole i w domu* na lata 2024-2028. Program zapewnia pomoc zarówno osobom starszym, niepełnosprawnym, o niskich dochodach jak i dzieciom, które wychowują się w rodzinach znajdujących się w trudnej sytuacji. Program przewiduje wsparcie finansowe gmin w udzieleniu pomocy w formie posiłku, świadczenia pieniężnego w postaci zasiłku celowego na zakup posiłku lub żywności oraz świadczenia rzeczowego w postaci produktów żywnościowych.

Środki finansowe na dożywianie pochodziły z funduszu samorządowego oraz dotacji celowej. Wydano ogółem: 18 521 posiłków.

Dożywianie prowadzone było w 26 placówkach w tym:

10 szkołach,

9 przedszkolach,

3 żłobkach,

4 innych stołówkach (dwie jadalnie CARITAS, DDP, Powiatowy Zespół Placówek Szkolno-Wychowawczych).

W ramach rządowego programu „Asystent Rodziny w 2025 r.” mającego na celu zwiększenie dostępności asystentów rodziny i podniesienie ich jakości pracy, pozyskano dofinansowanie do wynagrodzeń w kwocie 72.360,56 zł, a wydatkowano: 72.011,69 zł, czyli około 100%.

9. Współpraca z organizacjami pozarządowymi - zadania zlecone w obszarze pomocy i wsparcia

I. Gmina Miejska Mielec zleciła w trybie ustawy o działalności pożytku publicznego i o wolontariacie, realizację 16 zadań publicznych w obszarze pomocy społecznej organizacjom pozarządowym na kwotę 1 041 330,00zł.

W ramach tej kwoty zlecono:

1. 2 półroczne zadania na prowadzenie schroniska dla bezdomnych kobiet i mężczyzn, których ostatnim miejscem zameldowania na pobyt stały była Gmina Miejska Mielec, noclegowni oraz ogrzewalni na łączną kwotę 695 000,00 zł,
2. prowadzenie domu dziennego pobytu dla osób starszych mieszczącego się w budynku przy ulicy Sitki 5 w Mielcu na kwotę 200 640,00 zł,
3. prowadzenie Klubu Senior + na kwotę 110 880,00 zł,
4. wsparcie działań na rzecz pomocy w rehabilitacji psychicznej i fizycznej osób z niepełnosprawnością na kwotę 4 000,00 zł,
5. aktywizacji społecznej osób niewidomych na kwotę 4 000,00 zł,
6. działania na rzecz profilaktyki i działań na rzecz osób chorych na cukrzycę na kwotę 4 000,00 zł,
7. działania na rzecz profilaktyki raka piersi i pomocy w rehabilitacji psychicznej i fizycznej kobietom po mastektomii na kwotę 4 000,00 zł,
8. profilaktyka i działań na rzecz osób chorych na stwardnienie rozsiane na kwotę 4 000,00zł,
9. 7 zadań z pozostałej działalności pomocy społecznej na łączną kwotę 14 810,00 zł.

II. W obszarze usług opiekuńczych i specjalistycznych usług opiekuńczych prowadzone były zadania na realizację usług opiekuńczych, specjalistycznych usług opiekuńczych z wyłączeniem specjalistycznych usług opiekuńczych dla osób z zaburzeniami psychicznymi w miejscu zamieszkania oraz specjalistycznych usług opiekuńczych dla osób z zaburzeniami psychicznymi dla mieszkańców Gminy Miejskiej Mielec na kwotę 1 427 524,00 zł.

III. Zapewniono również pomoc doraźną lub okresową w postaci jednego gorącego posiłku dziennie osobom, które własnym staraniem nie mogą go sobie zapewnić – mieszkańcom Gminy Miejskiej Mielec na kwotę 62 549,50 zł.

10. Wnioski końcowe

Podstawą do określenia potrzeb w zakresie świadczeń z pomocy społecznej jest prowadzony na bieżąco przez Ośrodek monitoring problemów społecznych występujących w mieście na podstawie zgromadzonych danych jak również prognoz demograficznych.

Na najbliższe lata z prognoz demograficznych wynika, że nastąpi wzrost wielkości populacji ludności w wieku poprodukcyjnym. Te prognozy przekładają się na ukierunkowanie w pomocy społecznej na szeroko rozumianą pomoc osobom w podeszłym wieku, a przede wszystkim zabezpieczeniu środków finansowych na utrzymanie osób starszych w domach pomocy społecznej i zabezpieczeniu usług opiekuńczych oraz pobytu w dziennych domach pobytu.

Obserwujemy sukcesywny wzrost osób przebywających w Domach Pomocy Społecznej, a tym samym zwiększeniu ulegają środki samorządowe przeznaczone na koszty utrzymania tych osób. Dlatego też przy planowaniu budżetu na najbliższe lata, należy wziąć pod uwagę kwestię zwiększenia środków finansowych na opłatę pobytu osób w domach pomocy społecznej. Należy dodać, że koszt średniomiesięcznego kosztu utrzymania mieszkańca w domu pomocy społecznej jest nieproporcjonalny do wzrostu emerytur. Wysoki wskaźnik ilości osób przebywających w domach pomocy społecznej przy corocznych wzrostach kosztu pobytu powoduje duży wzrost wydatków w porównaniu do innych form pomocy.

Dbając o jak najdłuższe utrzymanie seniorów w ich środowiskach zamieszkania oraz zapewnienie im wszechstronnej pomocy, biorąc pod uwagę ich wiek, stan zdrowia oraz obniżającą się samodzielność MOPS nadal będzie udzielał wsparcia seniorom poprzez dalszą realizację Programu „Korpus Wsparcia Seniorów”. Niezbędna do realizacji zadań uchwała Rady Miejskiej w Mielcu została przyjęta w lutym 2026 r.

Program obejmuje swoim zakresem dwa Moduły.

Moduł I pozwoli na uruchomienie i utrzymanie usług opiekuńczych świadczonych w formie usług sąsiedzkich, a w ramach Modułu II realizowana będzie usługa tzw. „opieki na odległość” mająca na celu poprawę bezpieczeństwa w miejscu zamieszkania osoby starszej.

W 2026 roku Gmina Miejska Mielec ponownie aplikowała o dodatkowe środki na dofinansowanie realizacji usług opiekuńczych dla osób powyżej 75 r.ż. w ramach Programu „Opieka 75+” - edycja 2026.

Drugą grupą osób, która będzie wymagała wzmożonych działań Ośrodka będą osoby z niepełnosprawnościami.

W związku z wysokim zainteresowaniem tych osób w uzyskaniu wsparcia i pomocy, wynikającym z rosnących potrzeb i ograniczeń, ponownie aplikowaliśmy o środki z Funduszu Solidarnościowego na realizację Programu „Asystent osobisty osoby z niepełnosprawnością” - edycja 2026 opracowanego przez Ministerstwo Rodziny, Pracy i Polityki Społecznej.

W 2026 roku Program kierowany jest do osób niepełnosprawnych posiadających orzeczenie o znacznym lub umiarkowanym stopniu niepełnosprawności albo orzeczenie równoważne oraz do dzieci do 16 roku życia z orzeczeniem o niepełnosprawności łącznie ze wskazaniami konieczności stałej lub długotrwałej opieki lub pomocy innej osoby w związku ze znacznie ograniczoną możliwością samodzielnej egzystencji oraz konieczności stałego współdziałania na co dzień opiekuna dziecka w procesie jego leczenia, rehabilitacji i edukacji, które wymagają usługi asystenta w wykonywaniu codziennych czynności oraz funkcjonowaniu w życiu społecznym. Celem Programu jest wprowadzenie usługi asystenta jako formy nieodpłatnego wsparcia dla osób z ww. niepełnosprawnością z terenu miasta Mielca. Ministerstwo Rodziny, Pracy i Polityki Społecznej przyznało Gminie Miejskiej Mielec w 2026 roku środki na realizację programu w kwocie 1 611 199,76 zł.

Ponadto złożono wniosek o środki z Funduszu Solidarnościowego na realizację Programu „Opieka wytchnieniowa” - edycja 2026. Program skierowany jest do członków rodzin lub opiekunów, którzy wymagają wsparcia w pomocy doraźnej, czasowej przerwy w sprawowaniu bezpośredniej opieki nad dziećmi z orzeczeniem o niepełnosprawności, a także nad osobami ze znacznym stopniem niepełnosprawności. Ministerstwo Rodziny, Pracy i Polityki Społecznej przyznało Gminie Miejskiej Mielec w 2026 roku środki na realizację programu w kwocie 1 227 128,52 zł.

Nadal będziemy realizować zadania wynikające z ustawy o wspieraniu rodziny i systemie pieczy zastępczej. W 2025 roku zadanie to było realizowane przez trzech asystentów rodziny. Kontynuowanie zatrudnienia i rozwijanie form pracy asystentów rodziny służy wspieraniu rodzin przeżywających trudności wychowawcze.

Z analizy osób korzystających z pomocy społecznej obserwujemy wzrost rodzin o złożonych problemach rodzinnych, wychowawczych z dziećmi oraz innych z pogranicza bezradności w życiu społecznym, co wskazuje na zasadność świadczenia pracy socjalnej w połączeniu z wsparciem asystenta rodziny. Potrzeby w tym zakresie na terenie gminy wzrastają, co w najbliższej przyszłości będzie prowadzić do konieczności zwiększenia zatrudnienia asystentów rodziny.

Ośrodek realizuje postanowienia Ustawy z dnia 4 listopada 2016 r. o wsparciu kobiet w ciąży i rodzin „Za życiem”. Na podstawie przepisów tej ustawy jest przyznawanie i wypłacanie świadczenie - z tytułu urodzenia się żywego dziecka z ciężkim i nieodwracalnym upośledzeniem albo nieuleczalną chorobą zagrażającą życiu w wysokości 4.000 zł oraz możliwość wsparcia asystenta rodziny. W roku 2026 kontynuowane będą działania z zakresu tej ustawy.

W 2026 r. nadal będą kontynuowane działania związane z przeciwdziałaniem przemocy domowej zgodnie z przepisami w tym zakresie. Ośrodek zapewnia obsługę organizacyjną, techniczną oraz finansową Zespołu Interdyscyplinarnego Gminy Miejskiej Mielec.

Ponadto w ramach działań pomocowych będzie priorytetowo realizowana praca socjalna, gdyż tylko w takiej formie istnieje możliwość wzmocnienia klienta w jego pozytywnych działaniach.

W wybranych przypadkach praca socjalna będzie realizowana w oparciu o kontrakt socjalny, zwłaszcza w stosunku do osób bezrobotnych, bezdomnych i uzależnionych od alkoholu. Formą wspierania klientów MOPS doświadczających tzw. wielokrotnego wykluczenia będzie działalność Klubu Integracji Społecznej.

Szczególnym rozwiązaniem zmierzającym do wspierania mieszkańców naszego miasta będzie możliwość kontynuowania uczestnictwa w działaniach Centrum Integracji Społecznej w Kolbuszowej, zgodnie z zawartym z tym podmiotem porozumieniem. Na jego podstawie osoby z terenu miasta Mielca, spełniające ustawowe warunki będą mogły skorzystać i kontynuować udział w tej formie wsparcia.

Będziemy realizować Wieloletni Rządowy Program „Posiłek w szkole i w domu” na lata 2024-2028. Program ten zapewnia pomoc zarówno osobom starszym, niepełnosprawnym, o niskich dochodach jak i dzieciom, które wychowują się w rodzinach znajdujących się w trudnej sytuacji. Program przewiduje wsparcie finansowe gmin w udzieleniu pomocy w formie posiłku, świadczenia pieniężnego w postaci zasiłku celowego na zakup posiłku lub żywności oraz świadczenia rzeczowego w postaci produktów żywnościowych. Ponadto program „Posiłek w szkole i w domu” przewiduje w szczególnie uzasadnionych przypadkach, gdy uczeń albo dziecko nie spełnia powyższych wymagań, a wyraża chęć zjedzenia posiłku, udzielenie pomocy w formie posiłku. Przyznana pomoc ma charakter doraźny i nie może przekroczyć 20% liczby uczniów i dzieci otrzymujących posiłek w szkołach i przedszkolach na terenie gminy zgodnie z przyjętym programem na lata 2024 -2028.

Uchwałą Rady Miasta przyjęta została Strategia Rozwiązywania Problemów Społecznych na lata 2022-2028. Jest to wieloletni dokument programowy mający istotne znaczenie dla zapewnienia bezpieczeństwa społecznego mieszkańców Mielca w szczególności grup zagrożonych wykluczeniem.

Nadal będziemy realizować zadania wynikające z „Gminnego programu wspierania rodzin” oraz z „Gminnego Programu Przeciwdziałania przemocy domowej”. Realizacja tych programów pozwoli na efektywne i racjonalne działanie oraz współpracę instytucji i organizacji pozarządowych na rzecz mieszkańców naszego miasta.

W 2026 roku będą podejmowane dalsze działania w kierunku profesjonalizacji kadry pomocy społecznej poprzez podnoszenia wykształcenia, udział w kursach i szkoleniach.

W zakresie infrastruktury wskazane byłoby wykonanie niezbędnych remontów i napraw w budynku Ośrodka przy ul. Łukasiewicza 1c. Budynek wymaga dostosowania do zadań, które obecnie są realizowane dla znacznej liczby ludności miasta Mielca.

W 2025 roku zapadła decyzja o przyznaniu dofinansowania ze środków Unii Europejskiej na realizację dwóch projektów: pn. „Przyjazna przestrzeń społeczna – poprawa dostępności dwóch budynków użyteczności publicznej Gminie Miejskiej Mielec”, obejmującego kompleksową modernizację budynku Warsztatu Terapii Zajęciowej oraz Domu Dziennego Pobytu przy ul. Kocjana 15, oraz pn. „Przyjazna przestrzeń społeczna – wyposażenie Domu Dziennego Pobytu w Mielcu”. Realizacja inwestycji planowana jest na 2026 rok, z przewidywanym zakończeniem w 2027 roku.

Nadal będziemy podejmowali dalszą współpracę z organizacjami pozarządowymi, zwłaszcza w zakresie świadczenia pomocy o charakterze niepieniężnym.

Będziemy również prowadzić publikację strony internetowej MOPS, na której zamieszczamy opis szczegółowo realizowanych zadań, aby stworzyć większą dostępność informacji o udzielanych formach pomocy dla mieszkańców (www.mops.mielec.pl).